



ภาคผนวก ข-11

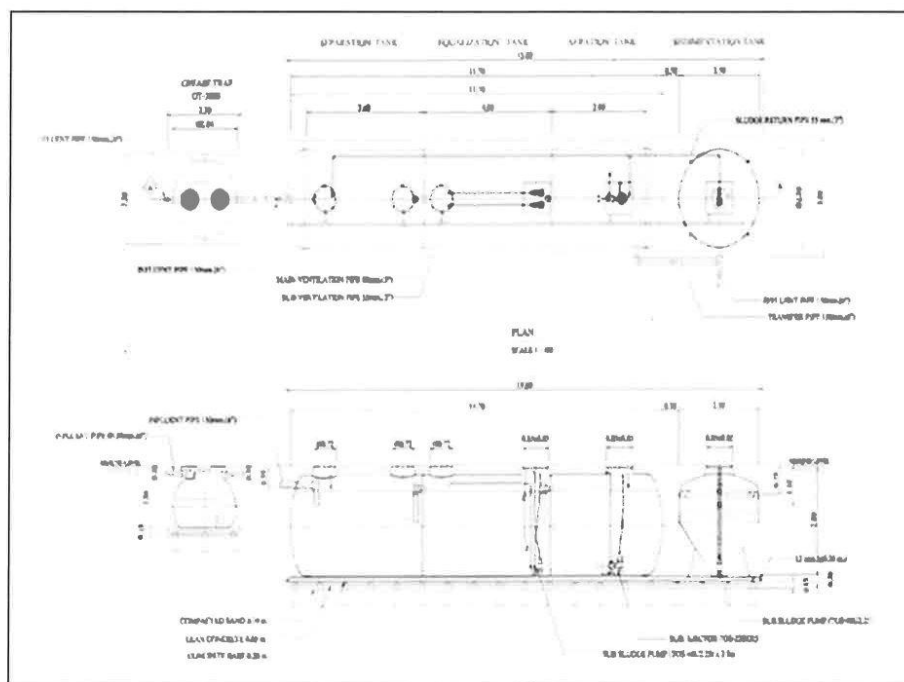
## เอกสารตรวจสอบการทำงานของระบบบำบัดน้ำเสีย

## สถิติและข้อมูลที่เก็บจากแหล่งกำเนิดมลพิษ แบบบันทึก ทส.1 เดือนมกราคม 2569

แบบ ทส. ๑

### แบบบันทึกรายละเอียดของสถิติและข้อมูลซึ่งแสดงผลการทำงานของระบบบำบัดน้ำเสีย ของแหล่งกำเนิดมลพิษ

แหล่งกำเนิดมลพิษ ตั้งอยู่เลขที่ .....89.... หมู่ที่ ....-..... ซอย .....ริมคลองพระโขนง ....  
ถนน .....-..... แขวง/ตำบล .....พระโขนงเหนือ ..... เขต/อำเภอ.....วัฒนา.....  
จังหวัด .....กรุงเทพมหานคร..... โทรศัพท์ .....062-195-6607..... โทรสาร .....-..... มี  
นิติบุคคลอาคารชุด พาร์ค คอร์ท สุขุมวิท77..... เป็นเจ้าของหรือผู้ครอบครองแหล่งกำเนิดมลพิษ  
ประกอบกิจการประเภท..... อาคารชุดประเภท ข. จำนวน 70 ห้อง.....  
ใบอนุญาตเลขที่ (ถ้ามี) .....-..... ออกให้โดย .....-..... หมคอาช. ....-.....  
ซึ่งมีแผนผังแสดงการทำงานของระบบบำบัดน้ำเสีย ดังนี้



ได้จัดเก็บสถิติและข้อมูลแสดงผลการทำงานของระบบบำบัดน้ำเสียปรากฏตามตาราง ดังนี้

สถิติและข้อมูลที่เกิดขึ้นจากแหล่งกำเนิดมลพิษ แบบบันทึก ทส.1 เดือนมกราคม 2569

วัน เดือน ปี	สถิติและข้อมูลที่เกิดขึ้นจากแหล่งกำเนิดมลพิษ													
	ปริมาณ การใช้ ไฟฟ้า ของ ระบบ บำบัดน้ำ เสีย (หน่วย)	ปริมาณ น้ำใช้ ในทุก กิจกรรมของ แหล่งกำเนิด มลพิษ (ลบ.ม.)	ปริมาณน้ำ เสียที่เข้า ระบบ บำบัดน้ำเสีย (ลบ.ม.)	การระบาย น้ำทิ้งจากระบบ บำบัดน้ำเสีย (ระบาย/ ไม่ระบาย)	ปริมาณ สารเคมีหรือ สารสกัด ชีวภาพที่ใช้ (ชื่อ/ปริมาณ) (ลิตรหรือ กิโลกรัม)	การทำงานของระบบบำบัดน้ำเสีย							ปริมาณ ตะกอน ส่วนเกิน ที่เกิดขึ้นจาก ระบบบำบัด น้ำเสียที่ นำไปกำจัด (ลบ.ม.)	ปัญหา อุปสรรค และ แนวทาง แก้ไข
						ระบบบำบัด น้ำเสีย (ปกติ/ผิดปกติ)	เครื่อง สูบน้ำ (ปกติ/ ผิดปกติ)	เครื่องเติม อากาศ (ปกติ/ ผิดปกติ)	เครื่องกวน ผสมน้ำเสีย (ปกติ/ ผิดปกติ)	เครื่องกวน ผสมสารเคมี (ปกติ/ ผิดปกติ)	เครื่องสูบ ตะกอน (ปกติ/ ผิดปกติ)	อื่นๆ (ระบุ) (ปกติ/ ผิดปกติ)		
01/1/2569	-	86.00	68.80	ระบาย	-	ปกติ	ปกติ	ปกติ	-	-	ปกติ	ปกติ	-	-
02/1/2569	-	91.00	72.80	ระบาย	-	ปกติ	ปกติ	ปกติ	-	-	ปกติ	ปกติ	-	-
03/1/2569	-	81.00	64.80	ระบาย	-	ปกติ	ปกติ	ปกติ	-	-	ปกติ	ปกติ	-	-
04/1/2569	-	93.00	74.40	ระบาย	-	ปกติ	ปกติ	ปกติ	-	-	ปกติ	ปกติ	-	-
05/1/2569	-	109.00	87.20	ระบาย	-	ปกติ	ปกติ	ปกติ	-	-	ปกติ	ปกติ	-	-
06/1/2569	-	121.00	96.80	ระบาย	-	ปกติ	ปกติ	ปกติ	-	-	ปกติ	ปกติ	-	-
07/1/2569	-	108.00	86.40	ระบาย	-	ปกติ	ปกติ	ปกติ	-	-	ปกติ	ปกติ	-	-
08/1/2569	-	118.00	94.40	ระบาย	-	ปกติ	ปกติ	ปกติ	-	-	ปกติ	ปกติ	-	-
09/1/2569	-	149.00	119.20	ระบาย	-	ปกติ	ปกติ	ปกติ	-	-	ปกติ	ปกติ	-	-
10/1/2569	-	54.00	43.20	ระบาย	-	ปกติ	ปกติ	ปกติ	-	-	ปกติ	ปกติ	-	-
11/1/2569	-	108.00	86.40	ระบาย	-	ปกติ	ปกติ	ปกติ	-	-	ปกติ	ปกติ	-	-
12/1/2569	-	115.00	92.00	ระบาย	-	ปกติ	ปกติ	ปกติ	-	-	ปกติ	ปกติ	-	-
13/1/2569	-	116.00	92.80	ระบาย	-	ปกติ	ปกติ	ปกติ	-	-	ปกติ	ปกติ	-	-
14/1/2569	-	111.00	88.80	ระบาย	-	ปกติ	ปกติ	ปกติ	-	-	ปกติ	ปกติ	-	-
15/1/2569	-	106.00	84.80	ระบาย	-	ปกติ	ปกติ	ปกติ	-	-	ปกติ	ปกติ	-	-
16/1/2569	-	92.00	73.60	ระบาย	-	ปกติ	ปกติ	ปกติ	-	-	ปกติ	ปกติ	-	-

สถิติและข้อมูลที่เกิดขึ้นจากแหล่งกำเนิดมลพิษ แบบบันทึก ทส.1 เดือนมกราคม 2569


วัน เดือน ปี	สถิติและข้อมูลที่เกิดขึ้นจากแหล่งกำเนิดมลพิษ														ลายมือชื่อ ผู้บันทึก	
	ปริมาณ การใช้ ไฟฟ้า ของ ระบบ บำบัดน้ำ เสีย (หน่วย)	ปริมาณ น้ำใช้ ในทุก กิจกรรมของ แหล่งกำเนิด มลพิษ (ลบ.ม.)	ปริมาณน้ำ เสียที่เข้า ระบบ บำบัดน้ำเสีย (ลบ.ม.)	การระบาย น้ำทิ้งจากระบบ บำบัดน้ำเสีย (ระบาย/ ไม่ระบาย)	ปริมาณ สารเคมีหรือ สารสกัด ชีวภาพที่ใช้ (ชื่อ/ปริมาณ) (ลิตรหรือ กิโลกรัม)	การทำงานของระบบบำบัดน้ำเสีย								ปริมาณ ตะกอน ส่วนเกิน ที่เกิดขึ้นจาก ระบบบำบัด น้ำเสียที่ นำไปกำจัด (ลบ.ม.)		ปัญหา อุปสรรค และ แนวทาง แก้ไข
						ระบบบำบัด น้ำเสีย (ปกติ/ผิดปกติ)	เครื่อง สูบน้ำ (ปกติ/ ผิดปกติ)	เครื่องเติม อากาศ (ปกติ/ ผิดปกติ)	เครื่องกวน/ ผสมน้ำเสีย (ปกติ/ ผิดปกติ)	เครื่องกวน/ ผสมสารเคมี (ปกติ/ ผิดปกติ)	เครื่องสูบ ตะกอน (ปกติ/ ผิดปกติ)	อื่นๆ (ระบุ) (ปกติ/ ผิดปกติ)				
17/1/2569	-	92.00	73.60	ระบาย	-	ปกติ	ปกติ	ปกติ	-	-	ปกติ	ปกติ	-	-		
18/1/2569	-	82.00	65.60	ระบาย	-	ปกติ	ปกติ	ปกติ	-	-	ปกติ	ปกติ	-	-		
19/1/2569	-	95.00	76.00	ระบาย	-	ปกติ	ปกติ	ปกติ	-	-	ปกติ	ปกติ	-	-		
20/1/2569	-	132.00	105.60	ระบาย	-	ปกติ	ปกติ	ปกติ	-	-	ปกติ	ปกติ	-	-		
21/1/2569	-	68.00	54.40	ระบาย	-	ปกติ	ปกติ	ปกติ	-	-	ปกติ	ปกติ	-	-		
22/1/2569	-	97.00	77.60	ระบาย	-	ปกติ	ปกติ	ปกติ	-	-	ปกติ	ปกติ	-	-		
23/1/2569	-	99.00	79.20	ระบาย	-	ปกติ	ปกติ	ปกติ	-	-	ปกติ	ปกติ	-	-		
24/1/2569	-	84.00	67.20	ระบาย	-	ปกติ	ปกติ	ปกติ	-	-	ปกติ	ปกติ	-	-		
25/1/2569	-	96.00	76.80	ระบาย	-	ปกติ	ปกติ	ปกติ	-	-	ปกติ	ปกติ	-	-		
26/1/2569	-	125.00	100.00	ระบาย	-	ปกติ	ปกติ	ปกติ	-	-	ปกติ	ปกติ	-	-		
27/1/2569	-	100.00	80.00	ระบาย	-	ปกติ	ปกติ	ปกติ	-	-	ปกติ	ปกติ	-	-		
28/1/2569	-	83.00	66.40	ระบาย	-	ปกติ	ปกติ	ปกติ	-	-	ปกติ	ปกติ	-	-		
29/1/2569	-	81.00	64.80	ระบาย	-	ปกติ	ปกติ	ปกติ	-	-	ปกติ	ปกติ	-	-		
30/1/2569	-	62.00	49.60	ระบาย	-	ปกติ	ปกติ	ปกติ	-	-	ปกติ	ปกติ	-	-		
31/1/2569	-	138.00	110.40	ระบาย	-	ปกติ	ปกติ	ปกติ	-	-	ปกติ	ปกติ	-	-		
		3092.00	2473.60													



สถิติและข้อมูลที่เก็บจากแหล่งกำเนิดมลพิษ แบบบันทึก ทส.1 เดือนมกราคม 2569

- หมายเหตุ
1. ให้กรอกสถิติและข้อมูลเฉพาะในกรณีที่มีสถิติและข้อมูลนั้น ๆ ในแต่ละวัน
  2. ในกรณีระบบบำบัดน้ำเสียที่มีการติดตั้งเครื่องตรวจวัดคุณภาพน้ำทิ้งแบบอัตโนมัติ ให้แนบผลการตรวจวัดคุณภาพน้ำทิ้งทุกวันแยกตามพารามิเตอร์ที่ตรวจวัด และทำการสรุปผลเป็นสถิติและข้อมูลรายเดือน

ขอรับรองว่าการบันทึกสถิติและข้อมูลตามตารางข้างต้นถูกต้องทุกประการ



เจ้าของหรือผู้ครอบครองแหล่งกำเนิดมลพิษ

ผู้ควบคุมระบบบำบัดน้ำเสีย

ใบอนุญาตเลขที่ ..... หมคอายุ.....

ออกให้โดย .....

ผู้รับจ้างให้บริการบำบัดน้ำเสีย

## การทำงานของระบบบำบัดน้ำเสีย แบบ ทส.2 เดือนมกราคม 2569


แบบ ทส. ๒

### รายงานสรุปผลการทำงานของระบบบำบัดน้ำเสีย

#### ๑. ข้อมูลทั่วไป

แหล่งกำเนิดมลพิษ ตั้งอยู่เลขที่ .....89.... หมู่ที่ .....-..... ซอย..ริมคลองพระโขนง...  
ถนน .....-..... แขวง/ตำบล ....พระโขนงเหนือ..... เขต/อำเภอ.....วัฒนา.....จังหวัด  
.....กรุงเทพมหานคร..... โทรศัพท์ .....062-195-6607..... โทรสาร.....-.....  
มี .....นายสุวัชชัย กลิ่นหอม..... เป็นเจ้าของหรือผู้ครอบครองแหล่งกำเนิดมลพิษ  
ประกอบกิจการประเภท ...อาคารชุดประเภท ข. จำนวน 70ห้อง.....  
ใบอนุญาตเลขที่ (ถ้ามี) .....-..... ออกให้โดย .....-..... หมคอาช.....-.....

ในการนี้ขอรายงานสรุปผลการทำงานของระบบบำบัดน้ำเสียของแหล่งกำเนิดมลพิษสำหรับ  
เดือน .....มกราคม..... พ.ศ. ....2569... ตามที่ได้กำหนดในมาตรา ๘๐ แห่งพระราชบัญญัติส่งเสริม  
และรักษาคุณภาพสิ่งแวดล้อมแห่งชาติ พ.ศ. ๒๕๓๕ ในฐานะ



..... เจ้าของหรือผู้ครอบครองแหล่งกำเนิดมลพิษ

..... ผู้ควบคุมระบบบำบัดน้ำเสีย

ใบอนุญาต

เลขที่.....

.....ผู้รับจ้างให้บริการบำบัดน้ำเสีย

#### ๒. ข้อมูลเกี่ยวกับระบบบำบัดน้ำเสีย และแหล่งรองรับน้ำทิ้ง

(๑) ประเภท/ชนิดของระบบบำบัดน้ำเสีย .....เดิมอากาศ..... ความสามารถในการ  
การรองรับน้ำเสียของระบบบำบัดน้ำเสีย .....150..... ลบ.ม./วัน

(๒) การทำงานของระบบบำบัดน้ำเสีย ☒ แบบต่อเนื่อง ...24.. ชั่วโมง/วัน

☐ แบบไม่ต่อเนื่อง (ระบุ) .....

(๓) อุปกรณ์และเครื่องมือที่ใช้ในระบบบำบัดน้ำเสีย ☒ เครื่องสูบน้ำ ☒ เครื่องเดิมอากาศ

☐ เครื่องกวน/ผสมน้ำเสีย ☐ เครื่องกวน/ผสมสารเคมี

☒ เครื่องสูบลำตะกอน ☐ อื่น ๆ (ระบุ) .....

(๔) แหล่งรองรับน้ำทิ้ง (ระบุ) .....ท่อระบายน้ำหน้าโครงการ.....

## การทำงานของระบบบำบัดน้ำเสีย แบบ ทส.2 เดือนมกราคม 2569

(๕) วัฏจักรการตะกอนที่เกิดขึ้นจากระบบบำบัดน้ำเสียและวิธีการกำจัด .....

### ๓. สรุปผลการการทำงานของระบบบำบัดน้ำเสียเป็นรายเดือน

- (๑) ปริมาณการใช้ไฟฟ้าของระบบบำบัดน้ำเสีย (หน่วย) .....-.....
- (๒) ปริมาณน้ำใช้ทุกกิจกรรมในแหล่งกำเนิดมลพิษ (ลบ.ม.) ..... 3092.00.....
- (๓) ปริมาณน้ำเสียที่เข้าระบบบำบัดน้ำเสีย (ลบ.ม.) ..... 2473.60.....
- (๔) การระบายน้ำทิ้งจากระบบบำบัดน้ำเสีย.....
- (๕) ปริมาณสารเคมีหรือสารสกัดชีวภาพที่ใช้ (ลิตรหรือกิโลกรัม) .....-.....
- (๖) การทำงานของระบบบำบัดน้ำเสียและอุปกรณ์
- ระบบบำบัดน้ำเสีย ☒ ปกติ ☐ ผิดปกติ (ระบุ) .....
  - เครื่องสูบน้ำ ☒ ปกติ ☐ ผิดปกติ (ระบุ) .....
  - เครื่องเติมอากาศ ☒ ปกติ ☐ ผิดปกติ (ระบุ) .....
  - เครื่องกวน/ผสมน้ำเสีย ☐ ปกติ ☐ ผิดปกติ (ระบุ) .....-.....
  - เครื่องกวน/ผสมสารเคมี ☐ ปกติ ☐ ผิดปกติ (ระบุ) .....-.....
  - เครื่องสูบลำตะกอน ☒ ปกติ ☐ ผิดปกติ (ระบุ) .....
  - อื่นๆ ..... ☐ ปกติ ☐ ผิดปกติ (ระบุ) .....
- (๗) ปริมาณตะกอนส่วนเกินจากระบบบำบัดน้ำเสียที่นำไปกำจัด (ลบ.ม.)....-.....
- (๘) ปัญหา อุปสรรค และแนวทางแก้ไข.....-.....

- คำเตือน ๑. เจ้าของหรือผู้ครอบครองแหล่งกำเนิดมลพิษ ผู้ควบคุมระบบบำบัดน้ำเสีย หรือผู้รับจ้างให้บริการบำบัดน้ำเสียผู้ใดไม่จัดเก็บสถิติ ข้อมูล หรือไม่ทำบันทึกหรือรายงานตาม มาตรา ๘๐ ต้องระวางโทษจำคุกไม่เกินหนึ่งเดือน หรือปรับไม่เกินหนึ่งหมื่นบาท หรือ ทั้งจำทั้งปรับตามมาตรา ๘๐๖
๒. ผู้ควบคุมระบบบำบัดน้ำเสียหรือผู้รับจ้างให้บริการบำบัดน้ำเสียผู้ใดทำบันทึกหรือรายงาน โดยแสดงข้อความอันเป็นเท็จ ต้องระวางโทษจำคุกไม่เกินหนึ่งปี หรือปรับไม่เกิน หนึ่งแสนบาท หรือทั้งจำทั้งปรับตามมาตรา ๘๐๗

สถิติและข้อมูลที่เก็บจากแหล่งกำเนิดมลพิษ แบบบันทึก ทส.2(ออนไลน์) เดือนมกราคม 2569

แบบ ทส. 2

รายงานสรุปผลการทำงานของระบบบำบัดน้ำเสีย

ชื่อแหล่งกำเนิดมลพิษ : นิติบุคคลอาคารชุด พาร์ค คอร์ท สุขุมวิท 77

แหล่งกำเนิดมลพิษ ตั้งอยู่เลขที่ : 89

หมู่ที่ :

ซอย : ริมคลองพระโขนงเหนือ

ถนน :

แขวง/ตำบล : พระโขนงเหนือ

เขต/ตำบล : เขตวัฒนา

จังหวัด : กรุงเทพมหานคร

โทรศัพท์ : 062-195-6607

โทรสาร :

มี : เป็นเจ้าของหรือผู้ครอบครองแหล่งกำเนิดมลพิษ

ประกอบกิจการประเภท : อาคารชุด

ประเภทย่อย : ประเภท ค ไม่ถึง 100 ห้อง

จำนวนห้อง : 70

สังกัด : อื่นๆ

ใบอนุญาตเลขที่ (ถ้ามี) :

ออกให้โดย :

หมดอายุ : วว/ดต/ปปป

ในการนี้ ขอรายงานสรุปผลการทำงานของระบบบำบัดน้ำเสีย ของแหล่งกำเนิดมลพิษสำหรับ เดือน มกราคม พ.ศ. 2569  
ตามที่ได้กำหนดในมาตรา 80 แห่งพระราชบัญญัติส่งเสริมและรักษาคุณภาพสิ่งแวดล้อมแห่งชาติ พ.ศ. 2535 ในฐานะ

ผู้ครอบครองแหล่งกำเนิดมลพิษ  
ควบคุมระบบบำบัดน้ำเสีย  
ใบ  
หมดอายุ  
ออกให้โดย

ลงชื่อ \_\_\_\_\_ ผู้รับจ้างให้บริการบำบัดน้ำเสีย

ใบอนุญาตเลขที่ \_\_\_\_\_ หมดอายุ \_\_\_\_\_

ออกให้โดย \_\_\_\_\_

2. ข้อมูลเกี่ยวกับระบบน้ำเสีย และแหล่งรองรับน้ำทิ้ง

(1) ประเภท / ชนิดของระบบบำบัดน้ำเสีย

ความสามารถในการบำบัดน้ำเสีย

(2) การทำงานของระบบบำบัดน้ำเสีย

[ X ] แบบต่อเนื่อง 24 ชั่วโมง/วัน

[ ] แบบไม่ต่อเนื่อง (ระบุ)

(3) อุปกรณ์และเครื่องมือที่ใช้ในระบบบำบัดน้ำเสีย

[ X ] เครื่องสูบน้ำ

[ X ] ระบบเติมอากาศ

[ ] เครื่องกวน/ผสมน้ำเสีย

[ ] เครื่องกวน/ผสมสารเคมี

[ X ] เครื่องสูบลาก่อน

[ ] อื่นๆ

[ ] อื่นๆ

[ ] อื่นๆ

### สถิติและข้อมูลที่เกิดขึ้นจากแหล่งกำเนิดมลพิษ แบบบันทึก ทส.2(ออนไลน์) เดือนมกราคม 2569

(4) แหล่งรองรับน้ำทิ้ง (ระบุ)

(5) วิธีจัดการตะกอนที่เกิดขึ้นจากระบบบำบัดน้ำเสียและวิธีการกำจัด

#### 3. สรุปผลการทำงานของระบบบำบัดน้ำเสียเป็นรายเดือน

- |   |   |
|---|---|
| (1) ปริมาณการใช้ไฟฟ้าของระบบบำบัดน้ำเสีย (หน่วย)                  | 0.000 หน่วย   |
| (2) ปริมาณน้ำใช้ในทุกกิจกรรมของแหล่งกำเนิดมลพิษ (ลบ.ม.)           | 3,092.000 ลบ.ม.   |
| (3) ปริมาณน้ำเสียที่เข้าระบบบำบัดน้ำเสีย (ลบ.ม.)                  | 2,473.600 ลบ.ม.   |
| (4) การระบายน้ำทิ้งจากระบบบำบัดน้ำเสีย                            | <input checked="" type="checkbox"/> ระบายทุกวัน<br><input type="checkbox"/> ระบายบางวัน (ระบุจำนวนวันที่ระบาย)      วัน<br><input type="checkbox"/> ไม่ระบายเลย |
| (5) ปริมาณสารเคมี หรือสารสกัดชีวภาพที่ใช้                         | ปริมาณ หน่วย  |
| 1. จุลินทรีย์   | 100.000 ลิตร  |
| (6) การทำงานของระบบบำบัดน้ำเสีย                                   |   |
| ระบบบำบัดน้ำเสีย  | <input checked="" type="checkbox"/> ปกติ <input type="checkbox"/> ผิดปกติ   |
| เครื่องสูบน้ำ   | <input checked="" type="checkbox"/> ปกติ <input type="checkbox"/> ผิดปกติ   |
| ระบบเติมอากาศ   | <input checked="" type="checkbox"/> ปกติ <input type="checkbox"/> ผิดปกติ   |
| เครื่องสูบลำไส้   | <input checked="" type="checkbox"/> ปกติ <input type="checkbox"/> ผิดปกติ   |
| (7) ปริมาณตะกอนส่วนเกินที่เกิดขึ้นจากระบบบำบัดน้ำเสียที่นำไปกำจัด | 100.00 กิโลกรัม   |
| (8) ปัญหา อุปสรรค และแนวทางแก้ไข                                  |   |

- คำเตือน ๑. เจ้าของหรือผู้ครอบครองแหล่งกำเนิดมลพิษ ผู้ควบคุมระบบบำบัดน้ำเสีย หรือผู้รับจ้างให้บริการบำบัดน้ำเสียผู้ใดไม่จัดเก็บสถิติ ข้อมูล หรือไม่ทำบันทึกหรือรายงานตามมาตรา ๘๐ ต้องระวางโทษจำคุกไม่เกินหนึ่งเดือน หรือปรับไม่เกินหนึ่งหมื่นบาท หรือทั้งจำทั้งปรับตามมาตรา ๑๐๖
๒. ผู้ควบคุมระบบบำบัดน้ำเสียหรือผู้รับจ้างให้บริการบำบัดน้ำเสียผู้ใดทำบันทึกหรือรายงานโดยแสดงข้อความอันเป็นเท็จ ต้องระวางโทษจำคุกไม่เกินหนึ่งปี หรือปรับไม่เกินหนึ่งแสนบาท หรือทั้งจำทั้งปรับตามมาตรา ๑๐๗

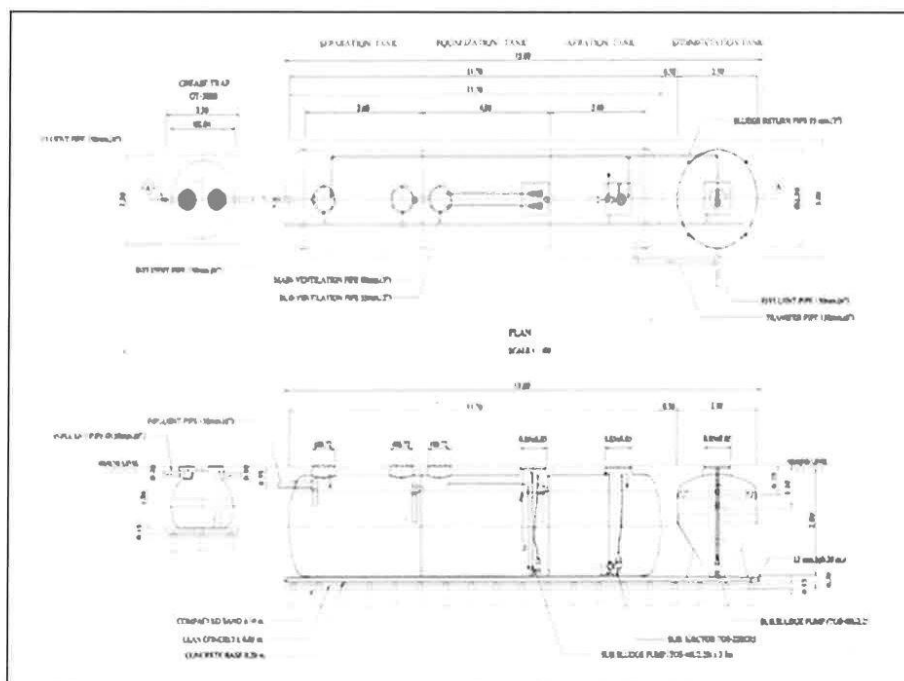


## สถิติและข้อมูลที่เก็บจากแหล่งกำเนิดมลพิษ แบบบันทึก ทส.1 เดือนกุมภาพันธ์ 2569

แบบ ทส. ๑

### แบบบันทึกรายละเอียดของสถิติและข้อมูลซึ่งแสดงผลการทำงานของระบบบำบัดน้ำเสีย ของแหล่งกำเนิดมลพิษ

แหล่งกำเนิดมลพิษ ตั้งอยู่เลขที่ .....89.... หมู่ที่ ....-..... ซอย .....ริมคลองพระโขนง ....  
ถนน .....-..... แขวง/ตำบล .....พระโขนงเหนือ ..... เขต/อำเภอ.....วัฒนา.....  
จังหวัด .....กรุงเทพมหานคร..... โทรศัพท์ .....062-195-6607..... โทรสาร .....-..... มี  
นิติบุคคลอาคารชุด พาร์ค คอร์ท สุขุมวิท77..... เป็นเจ้าของหรือผู้ครอบครองแหล่งกำเนิดมลพิษ  
ประกอบกิจการประเภท..... อาคารชุดประเภท ข. จำนวน 70 ห้อง.....  
ใบอนุญาตเลขที่ (ถ้ามี) .....-..... ออกให้โดย .....-..... หมดยุอายุ .....-.....  
ซึ่งมีแผนผังแสดงการทำงานของระบบบำบัดน้ำเสีย ดังนี้



ได้จัดเก็บสถิติและข้อมูลแสดงผลการทำงานของระบบบำบัดน้ำเสียปรากฏตามตาราง ดังนี้

สถิติและข้อมูลที่เกิดขึ้นจากแหล่งกำเนิดมลพิษ แบบบันทึก ทส.1 เดือนกุมภาพันธ์ 2569


วัน เดือน ปี	สถิติและข้อมูลที่เกิดขึ้นจากแหล่งกำเนิดมลพิษ														ลายมือชื่อ ผู้บันทึก
	ปริมาณ การใช้ ไฟฟ้า ของ ระบบ บำบัดน้ำ เสีย (หน่วย)	ปริมาณ น้ำใช้ ในทุก กิจกรรมของ แหล่งกำเนิด มลพิษ (ลบ.ม.)	ปริมาณน้ำ เสียที่เข้า ระบบ บำบัดน้ำเสีย (ลบ.ม.)	การระบาย น้ำทิ้งจากระบบ บำบัดน้ำเสีย (ระบาย/ ไม่ระบาย)	ปริมาณ สารเคมีหรือ สารสกัด ชีวภาพที่ใช้ (ชื่อ/ปริมาณ) (ลิตรหรือ กิโลกรัม)	การทำงานของระบบบำบัดน้ำเสีย							ปริมาณ ตะกอน ส่วนเกิน ที่เกิดขึ้นจาก ระบบบำบัด น้ำเสียที่ นำไปกำจัด (ลบ.ม.)	ปัญหา อุปสรรค และ แนวทาง แก้ไข	
						ระบบบำบัด น้ำเสีย (ปกติ/ผิดปกติ)	เครื่อง สูบน้ำ (ปกติ/ ผิดปกติ)	เครื่องเติม อากาศ (ปกติ/ ผิดปกติ)	เครื่องกวน/ ผสมน้ำเสีย (ปกติ/ ผิดปกติ)	เครื่องกวน/ ผสมสารเคมี (ปกติ/ ผิดปกติ)	เครื่องสูบล ตะกอน (ปกติ/ ผิดปกติ)	อื่นๆ (ระบุ) (ปกติ/ ผิดปกติ)			
1/2/2569	-	89.00	71.20	ระบาย	-	ปกติ	ปกติ	ปกติ	-	-	ปกติ	ปกติ	-	-	
2/2/2569	-	133.00	106.40	ระบาย	-	ปกติ	ปกติ	ปกติ	-	-	ปกติ	ปกติ	-	-	
3/2/2569	-	77.00	61.60	ระบาย	-	ปกติ	ปกติ	ปกติ	-	-	ปกติ	ปกติ	-	-	
4/2/2569	-	77.00	61.60	ระบาย	-	ปกติ	ปกติ	ปกติ	-	-	ปกติ	ปกติ	-	-	
5/2/2569	-	136.00	108.80	ระบาย	-	ปกติ	ปกติ	ปกติ	-	-	ปกติ	ปกติ	-	-	
6/2/2569	-	95.00	76.00	ระบาย	-	ปกติ	ปกติ	ปกติ	-	-	ปกติ	ปกติ	-	-	
7/2/2569	-	70.00	56.00	ระบาย	-	ปกติ	ปกติ	ปกติ	-	-	ปกติ	ปกติ	-	-	
8/2/2569	-	65.00	52.00	ระบาย	-	ปกติ	ปกติ	ปกติ	-	-	ปกติ	ปกติ	-	-	
9/2/2569	-	74.00	59.20	ระบาย	-	ปกติ	ปกติ	ปกติ	-	-	ปกติ	ปกติ	-	-	
10/2/2569	-	84.00	67.20	ระบาย	-	ปกติ	ปกติ	ปกติ	-	-	ปกติ	ปกติ	-	-	
11/2/2569	-	96.00	76.80	ระบาย	-	ปกติ	ปกติ	ปกติ	-	-	ปกติ	ปกติ	-	-	
12/2/2569	-	84.00	67.20	ระบาย	-	ปกติ	ปกติ	ปกติ	-	-	ปกติ	ปกติ	-	-	
13/2/2569	-	100.00	80.00	ระบาย	-	ปกติ	ปกติ	ปกติ	-	-	ปกติ	ปกติ	-	-	
14/2/2569	-	99.00	79.20	ระบาย	-	ปกติ	ปกติ	ปกติ	-	-	ปกติ	ปกติ	-	-	
15/2/2569	-	76.00	60.80	ระบาย	-	ปกติ	ปกติ	ปกติ	-	-	ปกติ	ปกติ	-	-	
16/2/2569	-	100.00	80.00	ระบาย	-	ปกติ	ปกติ	ปกติ	-	-	ปกติ	ปกติ	-	-	



## สถิติและข้อมูลที่เกิดขึ้นจากแหล่งกำเนิดมลพิษ แบบบันทึก ทส.1 เดือนกุมภาพันธ์ 2569

- หมายเหตุ
1. ให้กรอกสถิติและข้อมูลเฉพาะในกรณีที่มีสถิติและข้อมูลนั้น ๆ ในแต่ละวัน
  2. ในกรณีระบบบำบัดน้ำเสียที่มีการติดตั้งเครื่องตรวจวัดคุณภาพน้ำทิ้งแบบอัตโนมัติ ให้แนบผลการตรวจวัดคุณภาพน้ำทิ้งทุกวันแยกตามพารามิเตอร์ที่ตรวจวัด และทำการสรุปผลเป็นสถิติและข้อมูลรายเดือน

ขอรับรองว่าการบันทึกสถิติและข้อมูลตามตารางข้างต้นถูกต้องทุกประการ



ของหรือผู้ครอบครองแหล่งกำเนิดมลพิษ

ควบคุมระบบบำบัดน้ำเสีย

ใบอนุญาตเลขที่ ..... หมคอายุ.....

ออกให้โดย .....

ผู้รับจ้างให้บริการบำบัดน้ำเสีย

## การทำงานของระบบบำบัดน้ำเสีย แบบ ทส.2 เดือนกุมภาพันธ์ 2569

แบบ ทส. ๒

### รายงานสรุปผลการทำงานของระบบบำบัดน้ำเสีย

#### ๑. ข้อมูลทั่วไป

แหล่งกำเนิดมลพิษ ตั้งอยู่เลขที่ .....89.... หมู่ที่ .....-..... ซอย..ริมคลองพระโขนง...  
ถนน .....-..... แขวง/ตำบล ....พระโขนงเหนือ..... เขต/อำเภอ.....วัฒนา.....จังหวัด  
.....กรุงเทพมหานคร..... โทรศัพท์ .....062-195-6607..... โทรสาร.....-.....  
มี.....นายสุวัชชัย กลิ่นหอม.....เป็นเจ้าของหรือผู้ครอบครองแหล่งกำเนิดมลพิษ  
ประกอบกิจการประเภท ...อาคารชุดประเภท ข. จำนวน 70ห้อง.....  
ใบอนุญาตเลขที่ (ถ้ามี) .....-..... ออกให้โดย .....-..... หมคอาช.....-.....  
ในการนี้ขอรายงานสรุปผลการทำงานของระบบบำบัดน้ำเสียของแหล่งกำเนิดมลพิษสำหรับ  
เดือน .....กุมภาพันธ์..... พ.ศ. ....2569... ตามที่ได้กำหนดในมาตรา ๘๐ แห่งพระราชบัญญัติ  
ส่งเสริมและรักษาคุณภาพสิ่งแวดล้อมแห่งชาติ พ.ศ. ๒๕๕๑ ในฐานะ

ของหรือผู้ครอบครองแหล่งกำเนิดมลพิษ

ควบคุมระบบบำบัดน้ำเสีย

ใบอนุญาต

เลขที่.....

.....ผู้รับจ้างให้บริการบำบัดน้ำเสีย

#### ๒. ข้อมูลเกี่ยวกับระบบบำบัดน้ำเสีย และแหล่งรองรับน้ำทิ้ง

(๑) ประเภท/ชนิดของระบบบำบัดน้ำเสีย .....เดิมอากาศ..... ความสามารถในการ  
การรองรับน้ำเสียของระบบบำบัดน้ำเสีย .....150..... ลบ.ม./วัน

(๒) การทำงานของระบบบำบัดน้ำเสีย ☒ แบบต่อเนื่อง ...24.. ชั่วโมง/วัน

☐ แบบไม่ต่อเนื่อง (ระบุ) .....

(๓) อุปกรณ์และเครื่องมือที่ใช้ในระบบบำบัดน้ำเสีย ☒ เครื่องสูบน้ำ ☒ เครื่องเติมอากาศ

☐ เครื่องกวน/ผสมน้ำเสีย ☐ เครื่องกวน/ผสมสารเคมี

☒ เครื่องสูบลำตะกอน ☐ อื่น ๆ (ระบุ) .....

(๔) แหล่งรองรับน้ำทิ้ง (ระบุ) .....ท่าระบายน้ำหน้าโครงการ.....



## การทำงานของระบบบำบัดน้ำเสีย แบบ ทส.2 เดือนกุมภาพันธ์ 2569

(๕) วัฏจักรการตะกอนที่เกิดขึ้นจากระบบบำบัดน้ำเสียและวิธีการกำจัด .....

### ๓. สรุปผลการทำงานของระบบบำบัดน้ำเสียเป็นรายเดือน

- (๑) ปริมาณการใช้ไฟฟ้าของระบบบำบัดน้ำเสีย (หน่วย) .....-.....
- (๒) ปริมาณน้ำใช้ทุกกิจกรรมในแหล่งกำเนิดมลพิษ (ลบ.ม.) .....2,725.00.....
- (๓) ปริมาณน้ำเสียที่เข้าระบบบำบัดน้ำเสีย (ลบ.ม.) .....2,180.00.....
- (๔) การระบายน้ำทิ้งจากระบบบำบัดน้ำเสีย.....
- (๕) ปริมาณสารเคมีหรือสารสกัดชีวภาพที่ใช้ (ลิตรหรือกิโลกรัม) .....-.....
- (๖) การทำงานของระบบบำบัดน้ำเสียและอุปกรณ์
- ระบบบำบัดน้ำเสีย ☒ ปกติ ☐ ผิดปกติ (ระบุ) .....
  - เครื่องสูบน้ำ ☒ ปกติ ☐ ผิดปกติ (ระบุ) .....
  - เครื่องเติมอากาศ ☒ ปกติ ☐ ผิดปกติ (ระบุ) .....
  - เครื่องกวน/ผสมน้ำเสีย ☐ ปกติ ☐ ผิดปกติ (ระบุ) .....-.....
  - เครื่องกวน/ผสมสารเคมี ☐ ปกติ ☐ ผิดปกติ (ระบุ) .....-.....
  - เครื่องสูบลำไส้ ☒ ปกติ ☐ ผิดปกติ (ระบุ) .....
  - อื่นๆ ..... ☐ ปกติ ☐ ผิดปกติ (ระบุ) .....
- (๗) ปริมาณตะกอนส่วนเกินจากระบบบำบัดน้ำเสียที่นำไปกำจัด (ลบ.ม.).....-.....
- (๘) ปัญหา อุปสรรค และแนวทางแก้ไข.....-.....

- คำเตือน ๑. เจ้าของหรือผู้ครอบครองแหล่งกำเนิดมลพิษ ผู้ควบคุมระบบบำบัดน้ำเสีย หรือผู้รับจ้างให้บริการบำบัดน้ำเสียผู้ใดไม่จัดเก็บสถิติ ข้อมูล หรือไม่ทำบันทึกหรือรายงานตาม มาตรา ๘๐ ต้องระวางโทษจำคุกไม่เกินหนึ่งเดือน หรือปรับไม่เกินหนึ่งหมื่นบาท หรือ ทั้งจำทั้งปรับตามมาตรา ๘๐๖
๒. ผู้ควบคุมระบบบำบัดน้ำเสียหรือผู้รับจ้างให้บริการบำบัดน้ำเสียผู้ใดทำบันทึกหรือรายงาน โดยแสดงข้อความอันเป็นเท็จ ต้องระวางโทษจำคุกไม่เกินหนึ่งปี หรือปรับไม่เกิน หนึ่งแสนบาท หรือทั้งจำทั้งปรับตามมาตรา ๘๐๗

## การทำงานของระบบบำบัดน้ำเสีย แบบ ทส.2(ออนไลน์) เดือนกุมภาพันธ์ 2569

แบบ ทส. 2

### รายงานสรุปผลการดำเนินงานของระบบบำบัดน้ำเสีย

ชื่อแหล่งกำเนิดมลพิษ : นิติบุคคลอาคารชุด พาร์ค คอร์ท สุขุมวิท 77

แหล่งกำเนิดมลพิษ ตั้งอยู่เลขที่ : 89

หมู่ที่ :

ซอย : ริมคลองพระโขนงเหนือ

ถนน :

แขวง/ตำบล : พระโขนงเหนือ

เขต/ตำบล : เขตวัฒนา

จังหวัด : กรุงเทพมหานคร

โทรศัพท์ : 062-195-6607

โทรสาร :

มี : เป็นเจ้าของหรือผู้ครอบครองแหล่งกำเนิดมลพิษ

ประกอบกิจการประเภท : อาคารชุด

ประเภทย่อย : ประเภท ค ไม่ถึง 100 ห้อง

จำนวนห้อง : 70

สังกัด : อื่นๆ

ใบอนุญาตเลขที่ (ถ้ามี) :

ออกให้โดย :

หมดอายุ : วว/ตด/ปปปป

ในการนี้ ขอรายงานสรุปผลการดำเนินงานของระบบบำบัดน้ำเสีย ของแหล่งกำเนิดมลพิษสำหรับ เดือน กุมภาพันธ์ พ.ศ. 2569

ตามที่ได้กำหนดในมาตรา 80 แห่งพระราชบัญญัติการสาธารณสุข พ.ศ. 2535 ในฐานะ

ผู้ครอบครองแหล่งกำเนิดมลพิษ

ผู้ควบคุมระบบบำบัดน้ำเสีย

ใบอนุญาตเลขที่ \_\_\_\_\_ หมดอายุ \_\_\_\_\_

ออกให้โดย \_\_\_\_\_

ลงชื่อ \_\_\_\_\_ ผู้รับจ้างให้บริการบำบัดน้ำเสีย

ใบอนุญาตเลขที่ \_\_\_\_\_ หมดอายุ \_\_\_\_\_

ออกให้โดย \_\_\_\_\_

### 2. ข้อมูลเกี่ยวกับระบบน้ำเสีย และแหล่งรองรับน้ำทิ้ง

(1) ประเภท / ชนิดของระบบบำบัดน้ำเสีย

ความสามารถในการบำบัดน้ำเสีย

1. ระบบบำบัดน้ำเสียแบบบ่อเติมอากาศ (Aerated Lagoon หรือ AL)

150.00 ลบ.ม./วัน

(2) การทำงานของระบบบำบัดน้ำเสีย

[ X ] แบบต่อเนื่อง 24 ชั่วโมง/วัน

[ ] แบบไม่ต่อเนื่อง (ระบุ)

(3) อุปกรณ์และเครื่องมือที่ใช้ในระบบบำบัดน้ำเสีย

[ X ] เครื่องสูบน้ำ

[ X ] ระบบเติมอากาศ

[ ] เครื่องกวน/ผสมน้ำเสีย

[ ] เครื่องกวน/ผสมสารเคมี

[ X ] เครื่องสูบลำโพง

[ ] อื่นๆ

[ ] อื่นๆ

[ ] อื่นๆ

### การทำงานของระบบบำบัดน้ำเสีย แบบ ทส.2(ออนไลน์) เดือนกุมภาพันธ์ 2569

(4) แหล่งรองรับน้ำทิ้ง (ระบุ) กทม.

(5) วิธีจัดการตะกอนที่เกิดขึ้นจากระบบบำบัดน้ำเสียและวิธีการกำจัด เติมจุลินทรีย์

#### 3. สรุปผลการทำงานของระบบบำบัดน้ำเสียเป็นรายเดือน

- |  |   |
|--|---|
| (1) ปริมาณการใช้ไฟฟ้าของระบบบำบัดน้ำเสีย (หน่วย)     | 0.000 หน่วย   |
| (2) ปริมาณน้ำใช้ในกิจกรรมของแหล่งกำเนิดมลพิษ (ลบ.ม.) | 2,725.000 ลบ.ม.   |
| (3) ปริมาณน้ำเสียที่เข้าระบบบำบัดน้ำเสีย (ลบ.ม.)     | 2,180.000 ลบ.ม.   |
| (4) การระบายน้ำทิ้งจากระบบบำบัดน้ำเสีย               | <input checked="" type="checkbox"/> ระบายทุกวัน<br><input type="checkbox"/> ระบายบางวัน (ระบุจำนวนวันที่ระบาย)      วัน<br><input type="checkbox"/> ไม่ระบายเลย |

(5) ปริมาณสารเคมี หรือสารสกัดชีวภาพที่ใช้	ปริมาณ หน่วย
1. จุลินทรีย์	100.000 ลิตร

#### (6) การทำงานของระบบบำบัดน้ำเสีย

ระบบบำบัดน้ำเสีย	<input checked="" type="checkbox"/> ปกติ	<input type="checkbox"/> ผิดปกติ
เครื่องสูบน้ำ	<input checked="" type="checkbox"/> ปกติ	<input type="checkbox"/> ผิดปกติ
ระบบเติมอากาศ	<input checked="" type="checkbox"/> ปกติ	<input type="checkbox"/> ผิดปกติ
เครื่องสูบลำไส้	<input checked="" type="checkbox"/> ปกติ	<input type="checkbox"/> ผิดปกติ

(7) ปริมาณตะกอนส่วนเกินที่เกิดขึ้นจากระบบบำบัดน้ำเสียที่นำไปกำจัด 100.00 ลบ.ม.

(8) ปัญหา อุปสรรค และแนวทางแก้ไข

คำเตือน ๑. เจ้าของหรือผู้ครอบครองแหล่งกำเนิดมลพิษ ผู้ควบคุมระบบบำบัดน้ำเสีย หรือผู้รับจ้างให้บริการบำบัดน้ำเสียผู้ใดไม่จัดเก็บสถิติ ข้อมูล หรือไม่ทำบันทึกหรือรายงานตามมาตรา ๘๐ ต้องระวางโทษจำคุกไม่เกินหนึ่งเดือน หรือปรับไม่เกินหนึ่งหมื่นบาท หรือทั้งจำทั้งปรับตามมาตรา ๑๐๖

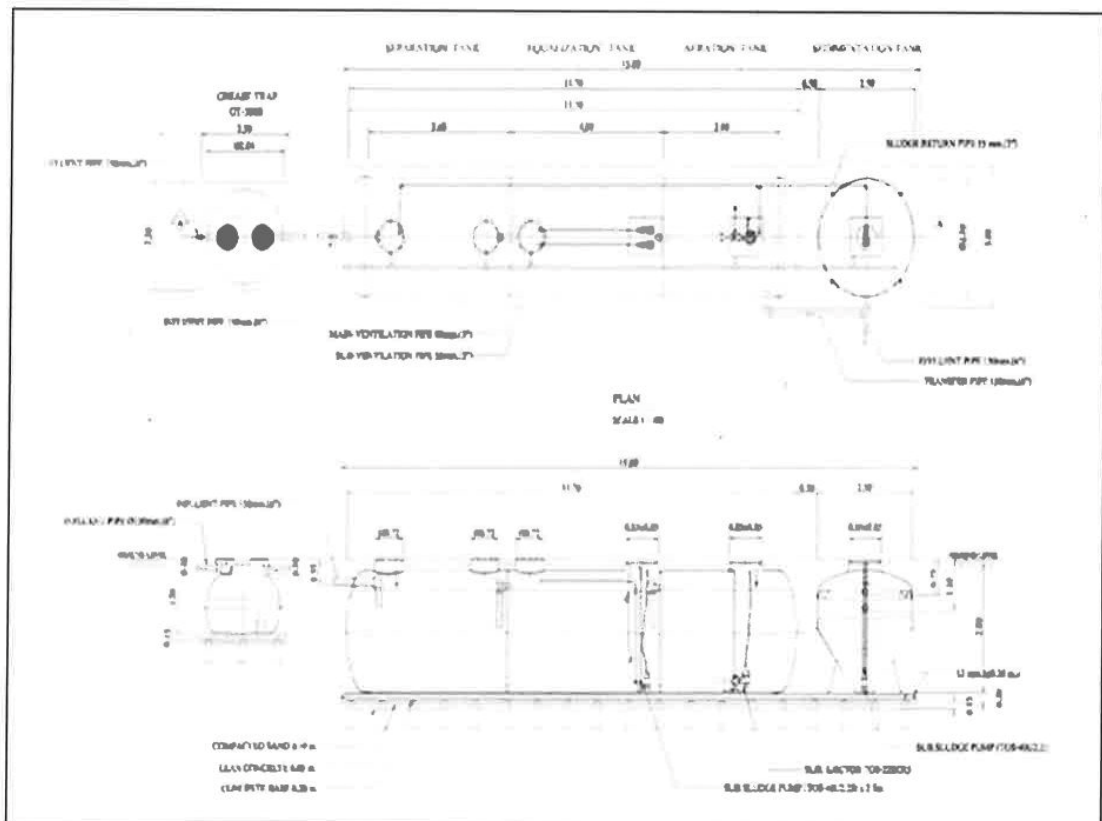
๒. ผู้ควบคุมระบบบำบัดน้ำเสียหรือผู้รับจ้างให้บริการบำบัดน้ำเสียผู้ใดทำบันทึกหรือรายงานโดยแสดงข้อความอันเป็นเท็จ ต้องระวางโทษจำคุกไม่เกินหนึ่งปี หรือปรับไม่เกินหนึ่งแสนบาท หรือทั้งจำทั้งปรับตามมาตรา ๑๐๗

สถิติและข้อมูลที่เก็บจากแหล่งกำเนิดมลพิษ แบบบันทึก ทส.1 เดือนมีนาคม 2569

แบบ ทส. ๑

### แบบบันทึกรายละเอียดของสถิติและข้อมูลซึ่งแสดงผลการทำงานของระบบบำบัดน้ำเสีย ของแหล่งกำเนิดมลพิษ

แหล่งกำเนิดมลพิษ ตั้งอยู่เลขที่ .....89.... หมู่ที่ ....-..... ซอย .....ริมคลองพระโขนง ....  
ถนน ..... แขวง/ตำบล .....พระโขนงเหนือ ..... เขต/อำเภอ.....วัฒนา.....  
จังหวัด .....กรุงเทพมหานคร..... โทรศัพท์ .....062-195-6607..... โทรสาร .....-..... มี  
นิติบุคคลอาคารชุด พาร์ค คอร์ท สุขุมวิท77..... เป็นเจ้าของหรือผู้ครอบครองแหล่งกำเนิดมลพิษ  
ประกอบกิจการประเภท..... อาคารชุดประเภท ข. จำนวน 70 ห้อง.....  
ใบอนุญาตเลขที่ (ถ้ามี) .....-..... ออกให้โดย .....-..... หมคอาขุ .....-.....  
ซึ่งมีแผนผังแสดงการทำงานของระบบบำบัดน้ำเสีย ดังนี้



ได้จัดเก็บสถิติและข้อมูลแสดงผลการทำงานของระบบบำบัดน้ำเสียปรากฏตามตาราง ดังนี้

สถิติและข้อมูลที่เกิดขึ้นจากแหล่งกำเนิดมลพิษ แบบบันทึก ทส.1 เดือนมีนาคม 2569

วัน เดือน ปี	สถิติและข้อมูลที่เกิดขึ้นจากแหล่งกำเนิดมลพิษ														ลายมือชื่อ ผู้บันทึก
	ปริมาณ การใช้ ไฟฟ้า ของ ระบบ บำบัดน้ำ เสีย (หน่วย)	ปริมาณ น้ำใช้ ใน กิจกรรมของ แหล่งกำเนิด มลพิษ (ลบ.ม.)	ปริมาณน้ำ เสียที่เข้า ระบบ บำบัดน้ำเสีย (ลบ.ม.)	การระบาย น้ำทั้งจากระบบ บำบัดน้ำเสีย (ระบาย/ ไม่ระบาย)	ปริมาณ สารเคมีหรือ สารสกัด ชีวภาพที่ใช้ (ชื่อ/ปริมาณ) (ลิตรหรือ กิโลกรัม)	การทำงานของระบบบำบัดน้ำเสีย							ปริมาณ ตะกอน ส่วนเกิน ที่เกิดขึ้นจาก ระบบบำบัด น้ำเสียที่ นำไปกำจัด (ลบ.ม.)	ปัญหา อื่นๆ นอกเหนือ จาก แจ้งไว้	
						ระบบบำบัด น้ำเสีย (ปกติ/ผิดปกติ)	เครื่อง สูบน้ำ (ปกติ/ ผิดปกติ)	เครื่องเติม อากาศ (ปกติ/ ผิดปกติ)	เครื่องกวน/ ผสมน้ำเสีย (ปกติ/ ผิดปกติ)	เครื่องกวน/ ผสมสารเคมี (ปกติ/ ผิดปกติ)	เครื่องสูบล ตะกอน (ปกติ/ ผิดปกติ)	อื่นๆ (ระบุ) (ปกติ/ ผิดปกติ)			
1/3/2569	-	111.00	88.80	ระบาย	-	ปกติ	ปกติ	ปกติ	-	-	ปกติ	ปกติ	-	-	
2/3/2569	-	119.00	95.20	ระบาย	-	ปกติ	ปกติ	ปกติ	-	-	ปกติ	ปกติ	-	-	
3/3/2569	-	86.00	68.80	ระบาย	-	ปกติ	ปกติ	ปกติ	-	-	ปกติ	ปกติ	-	-	
4/3/2569	-	80.00	64.00	ระบาย	-	ปกติ	ปกติ	ปกติ	-	-	ปกติ	ปกติ	-	-	
5/3/2569	-	90.00	72.00	ระบาย	-	ปกติ	ปกติ	ปกติ	-	-	ปกติ	ปกติ	-	-	
6/3/2569	-	92.00	73.60	ระบาย	-	ปกติ	ปกติ	ปกติ	-	-	ปกติ	ปกติ	-	-	
7/3/2569	-	84.00	67.20	ระบาย	-	ปกติ	ปกติ	ปกติ	-	-	ปกติ	ปกติ	-	-	
8/3/2569	-	75.00	60.00	ระบาย	-	ปกติ	ปกติ	ปกติ	-	-	ปกติ	ปกติ	-	-	
9/3/2569	-	87.00	69.60	ระบาย	-	ปกติ	ปกติ	ปกติ	-	-	ปกติ	ปกติ	-	-	
10/3/2569	-	81.00	64.80	ระบาย	-	ปกติ	ปกติ	ปกติ	-	-	ปกติ	ปกติ	-	-	
11/3/2569	-	88.00	70.40	ระบาย	-	ปกติ	ปกติ	ปกติ	-	-	ปกติ	ปกติ	-	-	
12/3/2569	-	50.00	40.00	ระบาย	-	ปกติ	ปกติ	ปกติ	-	-	ปกติ	ปกติ	-	-	
13/3/2569	-	81.00	64.80	ระบาย	-	ปกติ	ปกติ	ปกติ	-	-	ปกติ	ปกติ	-	-	
14/3/2569	-	73.00	58.40	ระบาย	-	ปกติ	ปกติ	ปกติ	-	-	ปกติ	ปกติ	-	-	
15/3/2569	-	68.00	54.40	ระบาย	-	ปกติ	ปกติ	ปกติ	-	-	ปกติ	ปกติ	-	-	
16/3/2569	-	87.00	69.60	ระบาย	-	ปกติ	ปกติ	ปกติ	-	-	ปกติ	ปกติ	-	-	




สถิติและข้อมูลที่เกิดขึ้นจากแหล่งกำเนิดมลพิษ แบบบันทึก ทส.1 เดือนมีนาคม 2569

วัน เดือน ปี	สถิติและข้อมูลที่เกิดขึ้นจากแหล่งกำเนิดมลพิษ														ลายมือชื่อ ผู้บันทึก
	ปริมาณ การใช้ ไฟฟ้า ของ ระบบ บำบัดน้ำ เสีย (หน่วย)	ปริมาณ น้ำใช้ ในทุก กิจกรรมของ แหล่งกำเนิด มลพิษ (ลบ.ม.)	ปริมาณน้ำ เสียที่เข้า ระบบ บำบัดน้ำเสีย (ลบ.ม.)	การระบาย น้ำทิ้งจากระบบ บำบัดน้ำเสีย (ระบาย/ ไม่ระบาย)	ปริมาณ สารเคมีหรือ สารสกัด ชีวภาพที่ใช้ (ชื่อ/ปริมาณ) (ลิตรหรือ กิโลกรัม)	การทำงานของระบบบำบัดน้ำเสีย							ปริมาณ ตะกอน ส่วนเกิน ที่เกิดขึ้นจาก ระบบบำบัด น้ำเสียที่ นำไปกำจัด (ลบ.ม.)	ปัญหา อุปสรรค และ แนวทาง แก้ไข	
						ระบบบำบัด น้ำเสีย (ปกติ/ผิดปกติ)	เครื่อง สูบน้ำ (ปกติ/ ผิดปกติ)	เครื่องเติม อากาศ (ปกติ/ ผิดปกติ)	เครื่องกวน/ ผสมน้ำเสีย (ปกติ/ ผิดปกติ)	เครื่องกวน/ ผสมสารเคมี (ปกติ/ ผิดปกติ)	เครื่องสูบ ตะกอน (ปกติ/ ผิดปกติ)	อื่นๆ (ระบุ) (ปกติ/ ผิดปกติ)			
17/3/2569	-	92.00	73.60	ระบาย	-	ปกติ	ปกติ	ปกติ	-	-	ปกติ	ปกติ	-	-	
18/3/2569	-	91.00	72.80	ระบาย	-	ปกติ	ปกติ	ปกติ	-	-	ปกติ	ปกติ	-	-	
19/3/2569	-	128.00	102.40	ระบาย	-	ปกติ	ปกติ	ปกติ	-	-	ปกติ	ปกติ	-	-	
20/3/2569	-	99.00	79.20	ระบาย	-	ปกติ	ปกติ	ปกติ	-	-	ปกติ	ปกติ	-	-	
21/3/2569	-	77.00	61.60	ระบาย	-	ปกติ	ปกติ	ปกติ	-	-	ปกติ	ปกติ	-	-	
22/3/2569	-	89.00	71.20	ระบาย	-	ปกติ	ปกติ	ปกติ	-	-	ปกติ	ปกติ	-	-	
23/3/2569	-	81.00	64.80	ระบาย	-	ปกติ	ปกติ	ปกติ	-	-	ปกติ	ปกติ	-	-	
24/3/2569	-	86.00	68.80	ระบาย	-	ปกติ	ปกติ	ปกติ	-	-	ปกติ	ปกติ	-	-	
25/3/2569	-	83.00	66.40	ระบาย	-	ปกติ	ปกติ	ปกติ	-	-	ปกติ	ปกติ	-	-	
26/3/2569	-	86.00	68.80	ระบาย	-	ปกติ	ปกติ	ปกติ	-	-	ปกติ	ปกติ	-	-	
27/3/2569	-	86.00	68.80	ระบาย	-	ปกติ	ปกติ	ปกติ	-	-	ปกติ	ปกติ	-	-	
28/3/2569	-	85.00	68.00	ระบาย	-	ปกติ	ปกติ	ปกติ	-	-	ปกติ	ปกติ	-	-	
29/3/2569	-	80.00	64.00	ระบาย	-	ปกติ	ปกติ	ปกติ	-	-	ปกติ	ปกติ	-	-	
30/3/2569	-	88.00	70.40	ระบาย	-	ปกติ	ปกติ	ปกติ	-	-	ปกติ	ปกติ	-	-	
31/3/2569	-	88.00	70.40	ระบาย	-	ปกติ	ปกติ	ปกติ	-	-	ปกติ	ปกติ	-	-	
		2691.00	2152.80												

สถิติและข้อมูลที่เกิดขึ้นจากแหล่งกำเนิดมลพิษ แบบบันทึก ทส.1 เดือนมีนาคม 2569

- หมายเหตุ
๑. ให้กรอกรสถิติและข้อมูลเฉพาะในกรณีที่มีสถิติและข้อมูลนั้น ๆ ในแต่ละวัน
  ๒. ในกรณีระบบบำบัดน้ำเสียที่มีการติดตั้งเครื่องตรวจวัดคุณภาพน้ำทิ้งแบบอัตโนมัติ ให้แนบผลการ ตรวจวัดคุณภาพน้ำทิ้งทุกวันแยกตามพารามิเตอร์ที่ตรวจวัด และทำการสรุปผลเป็นสถิติและข้อมูลรายเดือน

ขอรับรองว่าการบันทึกสถิติและข้อมูลตามตารางข้างต้นถูกต้องทุกประการ



..... เจ้าของหรือผู้ครอบครองแหล่งกำเนิดมลพิษ

..... ผู้ควบคุมระบบบำบัดน้ำเสีย

ใบอนุญาตเลขที่ ..... หมดอายุ.....

ออกให้โดย .....

ผู้รับจ้างให้บริการบำบัดน้ำเสีย

สถิติและข้อมูลที่เก็บจากแหล่งกำเนิดมลพิษ แบบบันทึก ทส.2 เดือนมีนาคม 2569


แบบ ทส. ๒

### รายงานสรุปผลการทำงานของระบบบำบัดน้ำเสีย

#### ๑. ข้อมูลทั่วไป

แหล่งกำเนิดมลพิษ ตั้งอยู่เลขที่ .....89.... หมู่ที่ .....-..... ซอย..ริมคลองพระโขนง...  
ถนน .....-..... แขวง/ตำบล ...พระโขนงเหนือ..... เขต/อำเภอ.....วัฒนา.....จังหวัด  
.....กรุงเทพมหานคร..... โทรศัพท์ .....062-195-6607..... โทรสาร.....-.....  
มี .....นายสุวัชชัย กลิ่นหอม..... เป็นเจ้าของหรือผู้ครอบครองแหล่งกำเนิดมลพิษ  
ประกอบกิจการประเภท ...อาคารชุดประเภท ข. จำนวน 70ห้อง.....  
ใบอนุญาตเลขที่ (ถ้ามี) .....-..... ออกให้โดย .....-..... หมดอายุ.....-.....

ในการนี้ขอรายงานสรุปผลการทำงานของระบบบำบัดน้ำเสียของแหล่งกำเนิดมลพิษสำหรับ  
เดือน .....มีนาคม..... พ.ศ. ....2569... ตามที่ได้กำหนดในมาตรา ๘๐ แห่งพระราชบัญญัติส่งเสริม  
และรักษาคุณภาพสิ่งแวดล้อมแห่งชาติ พ.ศ. ๒๕๓๕ ในฐานะ



ของหรือผู้ครอบครองแหล่งกำเนิดมลพิษ

ควบคุมระบบบำบัดน้ำเสีย

ใบอนุญาต

เลขที่.....

.....ผู้รับจ้างให้บริการบำบัดน้ำเสีย

#### ๒. ข้อมูลเกี่ยวกับระบบบำบัดน้ำเสีย และแหล่งรองรับน้ำทิ้ง

(๑) ประเภท/ชนิดของระบบบำบัดน้ำเสีย .....เติมอากาศ..... ความสามารถในการ  
การรองรับน้ำเสียของระบบบำบัดน้ำเสีย .....150..... ลบ.ม./วัน

(๒) การทำงานของระบบบำบัดน้ำเสีย ☒ แบบต่อเนื่อง ...24.. ชั่วโมง/วัน

☐ แบบไม่ต่อเนื่อง (ระบุ) .....

(๓) อุปกรณ์และเครื่องมือที่ใช้ในระบบบำบัดน้ำเสีย ☒ เครื่องสูบน้ำ ☒ เครื่องเติมอากาศ

☐ เครื่องกวน/ผสมน้ำเสีย ☐ เครื่องกวน/ผสมสารเคมี

☒ เครื่องสูบน้ำตะกอน ☐ อื่น ๆ (ระบุ) .....

(๔) แหล่งรองรับน้ำทิ้ง (ระบุ) .....ท่าระบายน้ำหน้าโครงการ.....

สถิติและข้อมูลที่เกิดขึ้นจากแหล่งกำเนิดมลพิษ แบบบันทึก ทส.2 เดือนมีนาคม 2569

(๕) วิธีจัดการตะกอนที่เกิดขึ้นจากระบบบำบัดน้ำเสียและวิธีการกำจัด .....

**๓. สรุปผลการทำงานของระบบบำบัดน้ำเสียเป็นรายเดือน**

- (๑) ปริมาณการใช้ไฟฟ้าของระบบบำบัดน้ำเสีย (หน่วย) .....-.....
- (๒) ปริมาณน้ำใช้ทุกกิจกรรมในแหล่งกำเนิดมลพิษ (ลบ.ม.) .....2,691.00.....
- (๓) ปริมาณน้ำเสียที่เข้าระบบบำบัดน้ำเสีย (ลบ.ม.) .....2,152.80.....
- (๔) การระบายน้ำทิ้งจากระบบบำบัดน้ำเสีย.....
- (๕) ปริมาณสารเคมีหรือสารสกัดชีวภาพที่ใช้ (ลิตรหรือกิโลกรัม) .....-.....
- (๖) การทำงานของระบบบำบัดน้ำเสียและอุปกรณ์
- ระบบบำบัดน้ำเสีย ☒ ปกติ ☐ ผิดปกติ (ระบุ) .....
  - เครื่องสูบน้ำ ☒ ปกติ ☐ ผิดปกติ (ระบุ) .....
  - เครื่องเติมอากาศ ☒ ปกติ ☐ ผิดปกติ (ระบุ) .....
  - เครื่องกวน/ผสมน้ำเสีย ☐ ปกติ ☐ ผิดปกติ (ระบุ) .....-.....
  - เครื่องกวน/ผสมสารเคมี ☐ ปกติ ☐ ผิดปกติ (ระบุ) .....-.....
  - เครื่องสูบลำตะกอน ☒ ปกติ ☐ ผิดปกติ (ระบุ) .....
  - อื่นๆ ..... ☐ ปกติ ☐ ผิดปกติ (ระบุ) .....
- (๗) ปริมาณตะกอนส่วนเกินจากระบบบำบัดน้ำเสียที่นำไปกำจัด (ลบ.ม.)....-.....
- (๘) ปัญหา อุปสรรค และแนวทางแก้ไข.....-.....

- คำเตือน ๑. เจ้าของหรือผู้ครอบครองแหล่งกำเนิดมลพิษ ผู้ควบคุมระบบบำบัดน้ำเสีย หรือผู้รับจ้างให้บริการบำบัดน้ำเสียผู้ใดไม่จัดเก็บสถิติ ข้อมูล หรือไม่ทำบันทึกหรือรายงานตาม  
มาตรา ๘๐ ต้องระวางโทษจำคุกไม่เกินหนึ่งเดือน หรือปรับไม่เกินหนึ่งหมื่นบาท หรือ  
ทั้งจำทั้งปรับตามมาตรา ๘๐๖
๒. ผู้ควบคุมระบบบำบัดน้ำเสียหรือผู้รับจ้างให้บริการบำบัดน้ำเสียผู้ใดทำบันทึกหรือรายงาน  
โดยแสดงข้อความอันเป็นเท็จ ต้องระวางโทษจำคุกไม่เกินหนึ่งปี หรือปรับไม่เกิน  
หนึ่งแสนบาท หรือทั้งจำทั้งปรับตามมาตรา ๘๐๗

สถิติและข้อมูลที่เก็บจากแหล่งกำเนิดมลพิษ แบบบันทึก ทส.2(ออนไลน์) เดือนมีนาคม 2569

แบบ ทส. 2

รายงานสรุปผลการทำงานของระบบบำบัดน้ำเสีย

ชื่อแหล่งกำเนิดมลพิษ : นิติบุคคลอาคารชุด พาร์ค คอร์ท สุขุมวิท 77

แหล่งกำเนิดมลพิษ ตั้งอยู่เลขที่ : 89

หมู่ที่ :

ซอย : ริมคลองพระโขนงเหนือ

ถนน :

แขวง/ตำบล : พระโขนงเหนือ

เขต/ตำบล : เขตวัฒนา

จังหวัด : กรุงเทพมหานคร

โทรศัพท์ : 062-195-6607

โทรสาร :

มี : เป็นเจ้าของหรือผู้ครอบครองแหล่งกำเนิดมลพิษ

ประกอบกิจการประเภท : อาคารชุด

ประเภทย่อย : ประเภท ค ไม่ถึง 100 ห้อง

จำนวนห้อง : 70

สังกัด : อื่นๆ


ใบอนุญาตเลขที่ (ถ้ามี) :

ออกให้โดย :

หมดอายุ : วว/ดค/ปปป

ในการนี้ ขอรายงานสรุปผลการทำงานของระบบบำบัดน้ำเสีย ของแหล่งกำเนิดมลพิษสำหรับ เดือน มกราคม พ.ศ. 2569

ตามที่กำหนดในมาตรา 80 แห่งพระราชบัญญัติส่งเสริมและรักษาคุณภาพสิ่งแวดล้อมแห่งชาติ พ.ศ. 2535 ในฐานะ

  
ผู้ครอบครองแหล่งกำเนิดมลพิษ  
ผู้ควบคุมระบบบำบัดน้ำเสีย  
ใน \_\_\_\_\_ หมดอายุ \_\_\_\_\_

ออกให้โดย \_\_\_\_\_

ลงชื่อ \_\_\_\_\_ ผู้รับจ้างให้บริการบำบัดน้ำเสีย

ใบอนุญาตเลขที่ \_\_\_\_\_ หมดอายุ \_\_\_\_\_

ออกให้โดย \_\_\_\_\_

2. ข้อมูลเกี่ยวกับระบบน้ำเสีย และแหล่งรองรับน้ำทิ้ง

(1) ประเภท / ชนิดของระบบบำบัดน้ำเสีย

ความสามารถในการบำบัดน้ำเสีย

(2) การทำงานของระบบบำบัดน้ำเสีย

[ X ] แบบต่อเนื่อง 24 ชั่วโมง/วัน

[ ] แบบไม่ต่อเนื่อง (ระบุ)

(3) อุปกรณ์และเครื่องมือที่ใช้ในระบบบำบัดน้ำเสีย

[ X ] เครื่องสูบน้ำ

[ X ] ระบบเติมอากาศ

[ ] เครื่องกวน/ผสมน้ำเสีย

[ ] เครื่องกวน/ผสมสารเคมี

[ X ] เครื่องสูบลาก่อน

[ ] อื่นๆ

[ ] อื่นๆ

[ ] อื่นๆ



**สถิติและข้อมูลที่เกิดขึ้นจากแหล่งกำเนิดมลพิษ แบบบันทึก ทส.2 (ออนไลน์) เดือนมีนาคม 2569**

(4) แหล่งรองรับน้ำทิ้ง (ระบุ)

(5) วิธีจัดการตะกอนที่เกิดขึ้นจากระบบบำบัดน้ำเสียและวิธีการกำจัด

**3. สรุปผลการทำงานของระบบบำบัดน้ำเสียเป็นรายเดือน**

- |   |   |
|---|---|
| (1) ปริมาณการใช้ไฟฟ้าของระบบบำบัดน้ำเสีย (หน่วย)                  | 0.000 หน่วย   |
| (2) ปริมาณน้ำใช้ในทุกกิจกรรมของแหล่งกำเนิดมลพิษ (ลบ.ม.)           | 3,092.000 ลบ.ม.   |
| (3) ปริมาณน้ำเสียที่เข้าระบบบำบัดน้ำเสีย (ลบ.ม.)                  | 2,473.600 ลบ.ม.   |
| (4) การระบายน้ำทิ้งจากระบบบำบัดน้ำเสีย                            | <input checked="" type="checkbox"/> ระบายทุกวัน<br><input type="checkbox"/> ระบายบางวัน (ระบุจำนวนวันที่ระบาย)      วัน<br><input type="checkbox"/> ไม่ระบายเลย |
| (5) ปริมาณสารเคมี หรือสารสกัดชีวภาพที่ใช้                         | ปริมาณ หน่วย  |
| 1. จุลินทรีย์   | 100.000 ลิตร  |
| (6) การทำงานของระบบบำบัดน้ำเสีย                                   |   |
| ระบบบำบัดน้ำเสีย  | <input checked="" type="checkbox"/> ปกติ <input type="checkbox"/> ผิดปกติ   |
| เครื่องสูบน้ำ   | <input checked="" type="checkbox"/> ปกติ <input type="checkbox"/> ผิดปกติ   |
| ระบบเติมอากาศ   | <input checked="" type="checkbox"/> ปกติ <input type="checkbox"/> ผิดปกติ   |
| เครื่องสูบตะกอน   | <input checked="" type="checkbox"/> ปกติ <input type="checkbox"/> ผิดปกติ   |
| (7) ปริมาณตะกอนส่วนเกินที่เกิดขึ้นจากระบบบำบัดน้ำเสียที่นำไปกำจัด | 100.00 กิโลกรัม   |
| (8) ปัญหา อุปสรรค และแนวทางแก้ไข                                  |   |

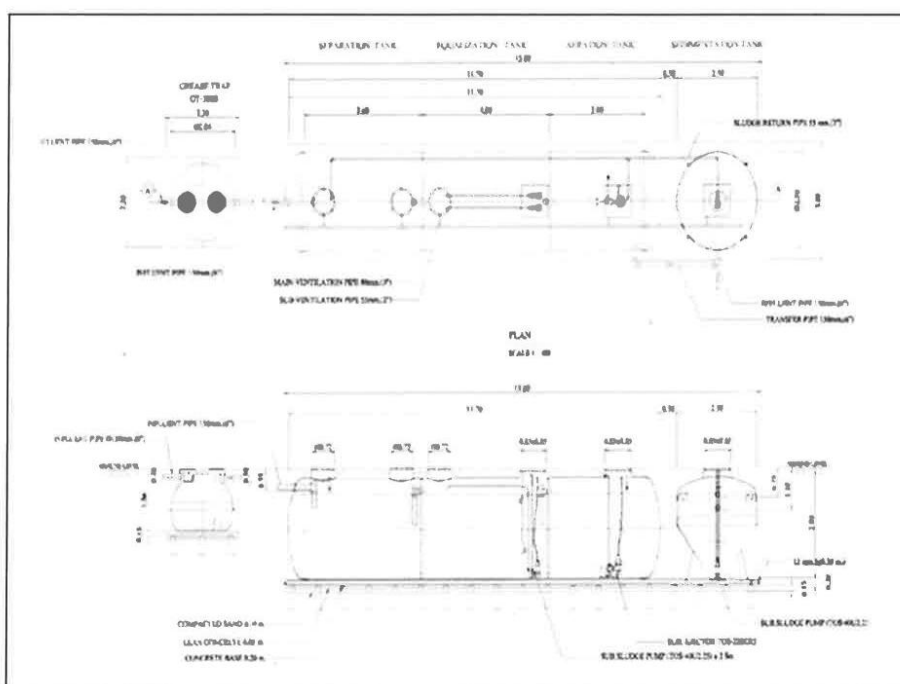
- คำเตือน    ๑. เจ้าของหรือผู้ครอบครองแหล่งกำเนิดมลพิษ ผู้ควบคุมระบบบำบัดน้ำเสีย หรือผู้รับจ้างให้บริการบำบัดน้ำเสียผู้ใดไม่จัดเก็บสถิติ ข้อมูล หรือไม่ทำบันทึกหรือรายงานตามมาตรา ๘๐ ต้องระวางโทษจำคุกไม่เกินหนึ่งเดือน หรือปรับไม่เกินหนึ่งหมื่นบาท หรือทั้งจำทั้งปรับตามมาตรา ๑๐๖
๒. ผู้ควบคุมระบบบำบัดน้ำเสียหรือผู้รับจ้างให้บริการบำบัดน้ำเสียผู้ใดทำบันทึกหรือรายงานโดยแสดงข้อความอันเป็นเท็จ ต้องระวางโทษจำคุกไม่เกินหนึ่งปี หรือปรับไม่เกินหนึ่งแสนบาท หรือทั้งจำทั้งปรับตามมาตรา ๑๐๗

## สถิติและข้อมูลที่เกี่ยวข้องจากแหล่งกำเนิดมลพิษ แบบบันทึก ทส.1 เดือนเมษายน 2569

แบบ ทส. ๑

### แบบบันทึกรายละเอียดของสถิติและข้อมูลซึ่งแสดงผลการทำงานของระบบบำบัดน้ำเสีย ของแหล่งกำเนิดมลพิษ

แหล่งกำเนิดมลพิษ ตั้งอยู่เลขที่ .....89.... หมู่ที่ ..... ซอย .....ริมคลองพระโขนง ....  
ถนน ..... แขวง/ตำบล .....พระโขนงเหนือ ..... เขต/อำเภอ.....วัฒนา.....  
จังหวัด .....กรุงเทพมหานคร..... โทรศัพท์ .....062-195-6607..... โทรสาร ..... มี  
นิติบุคคลอาคารชุด พาร์ค คอร์ท สุขุมวิท77..... เป็นเจ้าของหรือผู้ครอบครองแหล่งกำเนิดมลพิษ  
ประกอบกิจการประเภท..... อาคารชุดประเภท ข. จำนวน 70 ห้อง.....  
ใบอนุญาตเลขที่ (ถ้ามี) ..... ออกให้โดย ..... หมคอาช. ....  
ซึ่งมีแผนผังแสดงการทำงานของระบบบำบัดน้ำเสีย ดังนี้



ได้จัดเก็บสถิติและข้อมูลแสดงผลการทำงานของระบบบำบัดน้ำเสียปรากฏตามตาราง ดังนี้

สถิติและข้อมูลที่ได้จากแหล่งกำเนิดมลพิษ แบบบันทึก ทส.1 เดือนเมษายน 2569

วัน เดือน ปี	สถิติและข้อมูลที่ได้จากแหล่งกำเนิดมลพิษ													ลายมือชื่อ ผู้บันทึก	
	ปริมาณ การใช้ ไฟฟ้า ของ ระบบ บำบัดน้ำ เสีย (หน่วย)	ปริมาณ น้ำใช้ ในทุก กิจกรรมของ แหล่งกำเนิด มลพิษ (ลบ.ม.)	ปริมาณน้ำ เสียที่เข้า ระบบ บำบัดน้ำเสีย (ลบ.ม.)	การระบาย น้ำทั้งจากระบบ บำบัดน้ำเสีย (ระบาย/ ไม่ระบาย)	ปริมาณ สารเคมีหรือ สารสกัด ชีวภาพที่ใช้ (ชื่อ/ปริมาณ) (ลิตรหรือ กิโลกรัม)	การทำงานของระบบบำบัดน้ำเสีย									ปริมาณ ตะกอน ส่วนเกิน ที่เกิดขึ้นจาก ระบบบำบัด น้ำเสียที่ นำไปกำจัด (ลบ.ม.)
						ระบบบำบัด น้ำเสีย (ปกติ/ผิดปกติ)	เครื่อง สูบน้ำ (ปกติ/ ผิดปกติ)	เครื่องเติม อากาศ (ปกติ/ ผิดปกติ)	เครื่องกวน/ ผสมน้ำเสีย (ปกติ/ ผิดปกติ)	เครื่องกวน/ ผสมสารเคมี (ปกติ/ ผิดปกติ)	เครื่องสูบ ตะกอน (ปกติ/ ผิดปกติ)	อื่นๆ (ระบุ) (ปกติ/ ผิดปกติ)			
1/4/2569	-	82.00	65.60	ระบาย	-	ปกติ	ปกติ	ปกติ	-	-	ปกติ	ปกติ	-		
2/4/2569	-	86.00	68.80	ระบาย	-	ปกติ	ปกติ	ปกติ	-	-	ปกติ	ปกติ	-		
3/4/2569	-	80.00	64.00	ระบาย	-	ปกติ	ปกติ	ปกติ	-	-	ปกติ	ปกติ	-		
4/4/2569	-	78.00	62.40	ระบาย	-	ปกติ	ปกติ	ปกติ	-	-	ปกติ	ปกติ	-		
5/4/2569	-	68.00	54.40	ระบาย	-	ปกติ	ปกติ	ปกติ	-	-	ปกติ	ปกติ	-		
6/4/2569	-	77.00	61.60	ระบาย	-	ปกติ	ปกติ	ปกติ	-	-	ปกติ	ปกติ	-		
7/4/2569	-	76.00	60.80	ระบาย	-	ปกติ	ปกติ	ปกติ	-	-	ปกติ	ปกติ	-		
8/4/2569	-	73.00	58.40	ระบาย	-	ปกติ	ปกติ	ปกติ	-	-	ปกติ	ปกติ	-		
9/4/2569	-	78.00	62.40	ระบาย	-	ปกติ	ปกติ	ปกติ	-	-	ปกติ	ปกติ	-		
10/4/2569	-	83.00	66.40	ระบาย	-	ปกติ	ปกติ	ปกติ	-	-	ปกติ	ปกติ	-		
11/4/2569	-	60.00	48.00	ระบาย	-	ปกติ	ปกติ	ปกติ	-	-	ปกติ	ปกติ	-		
12/4/2569	-	76.00	60.80	ระบาย	-	ปกติ	ปกติ	ปกติ	-	-	ปกติ	ปกติ	-		
13/4/2569	-	73.00	58.40	ระบาย	-	ปกติ	ปกติ	ปกติ	-	-	ปกติ	ปกติ	-		
14/4/2569	-	69.00	55.20	ระบาย	-	ปกติ	ปกติ	ปกติ	-	-	ปกติ	ปกติ	-		
15/4/2569	-	69.00	55.20	ระบาย	-	ปกติ	ปกติ	ปกติ	-	-	ปกติ	ปกติ	-		
16/4/2569	-	75.00	60.00	ระบาย	-	ปกติ	ปกติ	ปกติ	-	-	ปกติ	ปกติ	-		

สถิติและข้อมูลที่เกิดขึ้นจากแหล่งกำเนิดมลพิษ แบบบันทึก ทส.1 เดือนเมษายน 2569

วัน เดือน ปี	สถิติและข้อมูลที่เกิดขึ้นจากแหล่งกำเนิดมลพิษ														ลายมือชื่อ ผู้บันทึก
	ปริมาณ การใช้ ไฟฟ้า ของ ระบบ บำบัดน้ำ เสีย (หน่วย)	ปริมาณ น้ำใช้ ในทุก กิจกรรมของ แหล่งกำเนิด มลพิษ (ลบ.ม.)	ปริมาณน้ำ เสียที่เข้า ระบบ บำบัดน้ำเสีย (ลบ.ม.)	การระบาย น้ำทิ้งจากระบบ บำบัดน้ำเสีย (ระบาย/ ไม่ระบาย)	ปริมาณ สารเคมีหรือ สารสกัด ชีวภาพที่ใช้ (ชื่อ/ปริมาณ) (ลิตรหรือ กิโลกรัม)	การทำงานของระบบบำบัดน้ำเสีย							ปริมาณ ตะกอน ส่วนเกิน ที่เกิดขึ้นจาก ระบบบำบัด น้ำเสียที่ นำไปกำจัด (ลบ.ม.)	ปัญหา อุปสรรค และ แนวทาง แก้ไข	
						ระบบบำบัด น้ำเสีย (ปกติ/ผิดปกติ)	เครื่อง สูบน้ำ (ปกติ/ ผิดปกติ)	เครื่องเติม อากาศ (ปกติ/ ผิดปกติ)	เครื่องกวน/ ผสมน้ำเสีย (ปกติ/ ผิดปกติ)	เครื่องกวน/ ผสมสารเคมี (ปกติ/ ผิดปกติ)	เครื่องสูบล ตะกอน (ปกติ/ ผิดปกติ)	อื่นๆ (ระบุ) (ปกติ/ ผิดปกติ)			
17/4/2569	-	76.00	60.80	ระบาย	-	ปกติ	ปกติ	ปกติ	-	-	ปกติ	ปกติ	-	-	
18/4/2569	-	78.00	62.40	ระบาย	-	ปกติ	ปกติ	ปกติ	-	-	ปกติ	ปกติ	-	-	
19/4/2569	-	79.00	63.20	ระบาย	-	ปกติ	ปกติ	ปกติ	-	-	ปกติ	ปกติ	-	-	
20/4/2569	-	87.00	69.60	ระบาย	-	ปกติ	ปกติ	ปกติ	-	-	ปกติ	ปกติ	-	-	
21/4/2569	-	81.00	64.80	ระบาย	-	ปกติ	ปกติ	ปกติ	-	-	ปกติ	ปกติ	-	-	
22/4/2569	-	125.00	100.00	ระบาย	-	ปกติ	ปกติ	ปกติ	-	-	ปกติ	ปกติ	-	-	
23/4/2569	-	89.00	71.20	ระบาย	-	ปกติ	ปกติ	ปกติ	-	-	ปกติ	ปกติ	-	-	
24/4/2569	-	77.00	61.60	ระบาย	-	ปกติ	ปกติ	ปกติ	-	-	ปกติ	ปกติ	-	-	
25/4/2569	-	91.00	72.80	ระบาย	-	ปกติ	ปกติ	ปกติ	-	-	ปกติ	ปกติ	-	-	
26/4/2569	-	76.00	60.80	ระบาย	-	ปกติ	ปกติ	ปกติ	-	-	ปกติ	ปกติ	-	-	
27/4/2569	-	96.00	76.80	ระบาย	-	ปกติ	ปกติ	ปกติ	-	-	ปกติ	ปกติ	-	-	
28/4/2569	-	81.00	64.80	ระบาย	-	ปกติ	ปกติ	ปกติ	-	-	ปกติ	ปกติ	-	-	
29/4/2569	-	92.00	73.60	ระบาย	-	ปกติ	ปกติ	ปกติ	-	-	ปกติ	ปกติ	-	-	
30/4/2569	-	89.00	71.20	ระบาย	-	ปกติ	ปกติ	ปกติ	-	-	ปกติ	ปกติ	-	-	
31/3/2569	-	-	-	-	-	-	-	-	-	-	-	-	-	-	
		2420.00	1936.00												

สถิติและข้อมูลที่เกิดขึ้นจากแหล่งกำเนิดมลพิษ แบบบันทึก ทส.1 เดือนเมษายน 2569

- หมายเหตุ ๑. ให้กรอกสถิติและข้อมูลเฉพาะในกรณีที่มีสถิติและข้อมูลนั้น ๆ ในแต่ละวัน  
๒. ในกรณีระบบบำบัดน้ำเสียที่มีการติดตั้งเครื่องตรวจวัดคุณภาพน้ำทั้งแบบอัตโนมัติ ให้แนบ  
ผลการ ตรวจวัดคุณภาพน้ำทั้งทุกวันแยกตามพารามิเตอร์ที่ตรวจวัด  
และทำการสรุปผลเป็นสถิติและข้อมูลรายเดือน

..... กต้องทุกประการ

..... ครอบครองแหล่งกำเนิดมลพิษ

..... บบบำบัดน้ำเสีย

ใบอนุญาตเลขที่ ..... หมคอาชุ.....  
ออกให้โดย .....  
ผู้รับจ้างให้บริการบำบัดน้ำเสีย



## การทำงานของระบบบำบัดน้ำเสีย ทส.2 เดือนเมษายน 2569


แบบ ทส. ๒

### รายงานสรุปผลการทำงานของระบบบำบัดน้ำเสีย

#### ๑. ข้อมูลทั่วไป

แหล่งกำเนิดมลพิษ ตั้งอยู่เลขที่ .....89... หมู่ที่ .....-..... ซอย..ริมคลองพระโขนง...  
ถนน .....-..... แขวง/ตำบล ...พระโขนงเหนือ..... เขต/อำเภอ.....วัฒนา.....จังหวัด  
.....กรุงเทพมหานคร..... โทรศัพท์ .....062-195-6607..... โทรสาร.....-.....  
มี .....นายสุวัชชัย กลิ่นหอม..... เป็นเจ้าของหรือผู้ครอบครองแหล่งกำเนิดมลพิษ  
ประกอบกิจการประเภท ...อาคารชุดประเภท ข. จำนวน 70ห้อง.....  
ใบอนุญาตเลขที่ (ถ้ามี) .....-..... ออกให้โดย .....-..... หมคอาช.....-.....

ในการนี้ขอรายงานสรุปผลการทำงานของระบบบำบัดน้ำเสียของแหล่งกำเนิดมลพิษสำหรับ  
เดือน .....เมษายน..... พ.ศ. ....2569... ตามที่ได้กำหนดในมาตรา ๘๐ แห่งพระราชบัญญัติส่งเสริม  
และรักษาคุณภาพสิ่งแวดล้อมแห่งชาติ พ.ศ. ๒๕๓๕ ในฐานะ



เจ้าของหรือผู้ครอบครองแหล่งกำเนิดมลพิษ

ควบคุมระบบบำบัดน้ำเสีย

ใบอนุญาต

เลขที่.....

ผู้รับจ้างให้บริการบำบัดน้ำเสีย

#### ๒. ข้อมูลเกี่ยวกับระบบบำบัดน้ำเสีย และแหล่งรองรับน้ำทิ้ง

(๑) ประเภท/ชนิดของระบบบำบัดน้ำเสีย .....เดิมอากาศ..... ความสามารถในการ  
การรองรับน้ำเสียของระบบบำบัดน้ำเสีย .....150..... ลบ.ม./วัน

(๒) การทำงานของระบบบำบัดน้ำเสีย ☒ แบบต่อเนื่อง ...24.. ชั่วโมง/วัน

☐ แบบไม่ต่อเนื่อง (ระบุ) .....

(๓) อุปกรณ์และเครื่องมือที่ใช้ในระบบบำบัดน้ำเสีย ☒ เครื่องสูบน้ำ ☒ เครื่องเดิมอากาศ

☐ เครื่องกวน/ผสมน้ำเสีย ☐ เครื่องกวน/ผสมสารเคมี

☒ เครื่องสูบละกอน ☐ อื่น ๆ (ระบุ) .....

(๔) แหล่งรองรับน้ำทิ้ง (ระบุ) .....ท่อระบายน้ำหน้าโครงการ.....

## การทำงานของระบบบำบัดน้ำเสีย ทส.2 เดือนเมษายน 2569

(๕) วัฏจักรการตะกอนที่เกิดขึ้นจากระบบบำบัดน้ำเสียและวิธีการกำจัด .....

### ๓. สรุปผลการทำงานของระบบบำบัดน้ำเสียเป็นรายเดือน

- (๑) ปริมาณการใช้ไฟฟ้าของระบบบำบัดน้ำเสีย (หน่วย) .....-.....
- (๒) ปริมาณน้ำใช้ทุกกิจกรรมในแหล่งกำเนิดมลพิษ (ลบ.ม.) .....2,420.00.....
- (๓) ปริมาณน้ำเสียที่เข้าระบบบำบัดน้ำเสีย (ลบ.ม.) .....1,936.00.....
- (๔) การระบายน้ำทิ้งจากระบบบำบัดน้ำเสีย.....
- (๕) ปริมาณสารเคมีหรือสารสกัดชีวภาพที่ใช้ (ลิตรหรือกิโลกรัม) .....-.....
- (๖) การทำงานของระบบบำบัดน้ำเสียและอุปกรณ์
- ระบบบำบัดน้ำเสีย ☒ ปกติ ☐ ผิดปกติ (ระบุ) .....
  - เครื่องสูบน้ำ ☒ ปกติ ☐ ผิดปกติ (ระบุ) .....
  - เครื่องเติมอากาศ ☒ ปกติ ☐ ผิดปกติ (ระบุ) .....
  - เครื่องกวน/ผสมน้ำเสีย ☐ ปกติ ☐ ผิดปกติ (ระบุ) .....-.....
  - เครื่องกวน/ผสมสารเคมี ☐ ปกติ ☐ ผิดปกติ (ระบุ) .....-.....
  - เครื่องสูบลำตะกอน ☒ ปกติ ☐ ผิดปกติ (ระบุ) .....
  - อื่นๆ ..... ☐ ปกติ ☐ ผิดปกติ (ระบุ) .....
- (๗) ปริมาณตะกอนส่วนเกินจากระบบบำบัดน้ำเสียที่นำไปกำจัด (ลบ.ม.).....-.....
- (๘) ปัญหา อุปสรรค และแนวทางแก้ไข.....-.....

- คำเตือน ๑. เจ้าของหรือผู้ครอบครองแหล่งกำเนิดมลพิษ ผู้ควบคุมระบบบำบัดน้ำเสีย หรือผู้รับจ้างให้บริการบำบัดน้ำเสียผู้ใดไม่จัดเก็บสถิติ ข้อมูล หรือไม่ทำบันทึกหรือรายงานตาม มาตรา ๘๐ ต้องระวางโทษจำคุกไม่เกินหนึ่งเดือน หรือปรับไม่เกินหนึ่งหมื่นบาท หรือ ทั้งจำทั้งปรับตามมาตรา ๘๐๖
๒. ผู้ควบคุมระบบบำบัดน้ำเสียหรือผู้รับจ้างให้บริการบำบัดน้ำเสียผู้ใดทำบันทึกหรือรายงาน โดยแสดงข้อความอันเป็นเท็จ ต้องระวางโทษจำคุกไม่เกินหนึ่งปี หรือปรับไม่เกิน หนึ่งแสนบาท หรือทั้งจำทั้งปรับตามมาตรา ๘๐๗

## การทำงานของระบบบำบัดน้ำเสีย ทส.2(ออนไลน์) เดือนเมษายน 2569

แบบ ทส. 2

### รายงานสรุปผลการดำเนินงานของระบบบำบัดน้ำเสีย

ชื่อแหล่งกำเนิดมลพิษ : นิติบุคคลอาคารชุด พาร์ค คอร์ท สุขุมวิท 77

แหล่งกำเนิดมลพิษ ตั้งอยู่เลขที่ : 89

หมู่ที่ :

ซอย : ริมคลองพระโขนงเหนือ

ถนน :

แขวง/ตำบล : พระโขนงเหนือ

เขต/ตำบล : เขตวัฒนา

จังหวัด : กรุงเทพมหานคร

โทรศัพท์ : 062-195-6607

โทรสาร :

มี : เป็นเจ้าของหรือผู้ครอบครองแหล่งกำเนิดมลพิษ

ประกอบกิจการประเภท : อาคารชุด

ประเภทย่อย : ประเภท ค ไม่ถึง 100 ห้อง

จำนวนห้อง : 70


สังกัด : อื่นๆ

ใบอนุญาตเลขที่ (ถ้ามี) :

ออกให้โดย :

หมดอายุ : วว/ตด/ปปปป

ในการนี้ ขอรายงานสรุปผลการดำเนินงานของระบบบำบัดน้ำเสีย ของแหล่งกำเนิดมลพิษสำหรับ เดือน เมษายน พ.ศ. 2569  
ตามที่กำหนดในม



โครงการแหล่งกำเนิดมลพิษ

ระบบบำบัดน้ำเสีย

อายุ

ออกให้โดย

ลงชื่อ ผู้รับแจ้งให้บริการบำบัดน้ำเสีย

ใบอนุญาตเลขที่ หมดอายุ

ออกให้โดย

### 2. ข้อมูลเกี่ยวกับระบบน้ำเสีย และแหล่งรองรับน้ำทิ้ง

(1) ประเภท / ชนิดของระบบบำบัดน้ำเสีย

ความสามารถในการบำบัดน้ำเสีย

1. ระบบบำบัดน้ำเสียแบบบ่อเติมอากาศ (Aerated Lagoon หรือ AL)

150.00 ลบ.ม./วัน

(2) การทำงานของระบบบำบัดน้ำเสีย

[ X ] แบบต่อเนื่อง 24 ชั่วโมง/วัน

[ ] แบบไม่ต่อเนื่อง (ระบ)

(3) อุปกรณ์และเครื่องมือที่ใช้ในระบบบำบัดน้ำเสีย

[ X ] เครื่องสูบน้ำ

[ X ] ระบบเติมอากาศ

[ ] เครื่องกวน/ผสมน้ำเสีย

[ ] เครื่องกวน/ผสมสารเคมี

[ X ] เครื่องสูบลม

[ ] อื่นๆ

[ ] อื่นๆ

[ ] อื่นๆ

### การทำงานของระบบบำบัดน้ำเสีย ทส.2(ออนไลน์) เดือนเมษายน 2569

(4) แหล่งรองรับน้ำทิ้ง (ระบุ) กทม.

(5) วิธีจัดการตะกอนที่เกิดขึ้นจากระบบบำบัดน้ำเสียและวิธีการกำจัด เดิมจุลินทรีย์

#### 3. สรุปผลการทำงานของระบบบำบัดน้ำเสียเป็นรายเดือน

- |   |   |
|---|---|
| (1) ปริมาณการใช้ไฟฟ้าของระบบบำบัดน้ำเสีย (หน่วย)                  | 0.000 หน่วย   |
| (2) ปริมาณน้ำใช้ในกิจกรรมของแหล่งกำเนิดมลพิษ (ลบ.ม.)              | 2,420.000 ลบ.ม.   |
| (3) ปริมาณน้ำเสียที่เข้าระบบบำบัดน้ำเสีย (ลบ.ม.)                  | 1,936.000 ลบ.ม.   |
| (4) การระบายน้ำทิ้งจากระบบบำบัดน้ำเสีย                            | <input checked="" type="checkbox"/> ระบายทุกวัน<br><input type="checkbox"/> ระบายบางวัน (ระบุจำนวนวันที่ระบาย)      วัน<br><input type="checkbox"/> ไม่ระบายเลย |
| (5) ปริมาณสารเคมี หรือสารสกัดชีวภาพที่ใช้                         | ปริมาณ หน่วย  |
| 1. จุลินทรีย์   | 100.000 กิโลกรัม  |
| (6) การทำงานของระบบบำบัดน้ำเสีย                                   |   |
| ระบบบำบัดน้ำเสีย  | <input checked="" type="checkbox"/> ปกติ <input type="checkbox"/> ผิดปกติ   |
| เครื่องสูบน้ำ   | <input checked="" type="checkbox"/> ปกติ <input type="checkbox"/> ผิดปกติ   |
| ระบบเติมอากาศ   | <input checked="" type="checkbox"/> ปกติ <input type="checkbox"/> ผิดปกติ   |
| เครื่องสูบลบตะกอน   | <input checked="" type="checkbox"/> ปกติ <input type="checkbox"/> ผิดปกติ   |
| (7) ปริมาณตะกอนส่วนเกินที่เกิดขึ้นจากระบบบำบัดน้ำเสียที่นำไปกำจัด | 0.00 กิโลกรัม   |
| (8) ปัญหา อุปสรรค และแนวทางแก้ไข                                  |   |

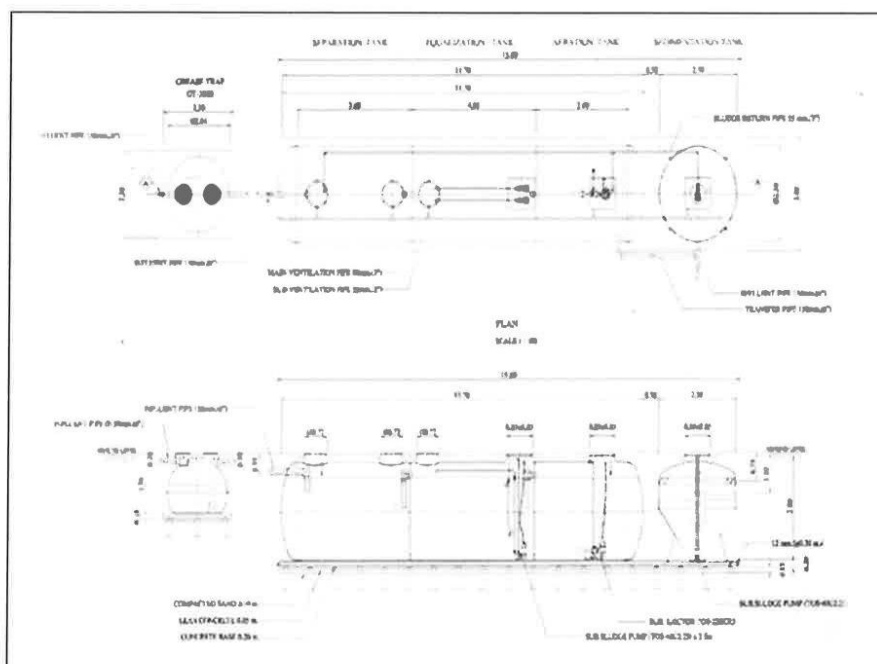
- คำเตือน ๑. เจ้าของหรือผู้ครอบครองแหล่งกำเนิดมลพิษ ผู้ควบคุมระบบบำบัดน้ำเสีย หรือผู้รับจ้างให้บริการบำบัดน้ำเสียผู้ใดไม่จัดเก็บสถิติ ข้อมูล หรือไม่ทำบันทึกหรือรายงานตามมาตรา ๘๐ ต้องระวางโทษจำคุกไม่เกินหนึ่งเดือน หรือปรับไม่เกินหนึ่งหมื่นบาท หรือทั้งจำทั้งปรับตามมาตรา ๑๐๖
๒. ผู้ควบคุมระบบบำบัดน้ำเสียหรือผู้รับจ้างให้บริการบำบัดน้ำเสียผู้ใดทำบันทึกหรือรายงานโดยแสดงข้อความอันเป็นเท็จ ต้องระวางโทษจำคุกไม่เกินหนึ่งปี หรือปรับไม่เกินหนึ่งแสนบาท หรือทั้งจำทั้งปรับตามมาตรา ๑๐๗

## สถิติและข้อมูลที่เก็บจากแหล่งกำเนิดมลพิษ แบบบันทึก ทส.1 เดือนพฤษภาคม 2569

แบบ ทส. ๑

### แบบบันทึกรายละเอียดของสถิติและข้อมูลซึ่งแสดงผลการทำงานของระบบบำบัดน้ำเสีย ของแหล่งกำเนิดมลพิษ

แหล่งกำเนิดมลพิษ ตั้งอยู่เลขที่ .....89..... หมู่ที่ ..... ซอย .....ริมคลองพระโขนง ....  
ถนน ..... แขวง/ตำบล ..... พระโขนงเหนือ ..... เขต/อำเภอ ..... วัฒนา .....  
จังหวัด ..... กรุงเทพมหานคร ..... โทรศัพท์ ..... 062-195-6607 ..... โทรสาร ..... มี  
นิติบุคคลอาคารชุด พาร์ค คอร์ท สุขุมวิท 77 ..... เป็นเจ้าของหรือผู้ครอบครองแหล่งกำเนิดมลพิษ  
ประกอบกิจการประเภท ..... อาคารชุดประเภท ข. จำนวน 70 ห้อง .....  
ใบอนุญาตเลขที่ (ถ้ามี) ..... ออกให้โดย ..... หมดอายุ .....  
ซึ่งมีแผนผังแสดงการทำงานของระบบบำบัดน้ำเสีย ดังนี้



ได้จัดเก็บสถิติและข้อมูลแสดงผลการทำงานของระบบบำบัดน้ำเสียปรากฏตามตาราง ดังนี้



สถิติและข้อมูลที่เกิดขึ้นจากแหล่งกำเนิดมลพิษ แบบบันทึก ทส.1 เดือนพฤษภาคม 2569

วัน เดือน ปี	สถิติและข้อมูลที่เกิดขึ้นจากแหล่งกำเนิดมลพิษ														ลายมือชื่อ ผู้บันทึก
	ปริมาณ การใช้ ไฟฟ้า ของ ระบบ บำบัดน้ำ เสีย (หน่วย)	ปริมาณ น้ำใช้ ในทุก กิจกรรมของ แหล่งกำเนิด มลพิษ (ลบ.ม.)	ปริมาณน้ำ เสียที่เข้า ระบบ บำบัดน้ำเสีย (ลบ.ม.)	การระบาย น้ำทิ้งจากระบบ บำบัดน้ำเสีย (ระบาย/ ไม่ระบาย)	ปริมาณ สารเคมีหรือ สารสกัด ชีวภาพที่ใช้ (ชื่อ/ปริมาณ) (ลิตรหรือ กิโลกรัม)	การทำงานของระบบบำบัดน้ำเสีย							ปริมาณ ตะกอน ส่วนเกิน ที่เกิดขึ้นจาก ระบบบำบัด น้ำเสียที่ นำไปกำจัด (ลบ.ม.)	ปัญหา อุปสรรค และ แนวทาง แก้ไข	
						ระบบบำบัด น้ำเสีย (ปกติ/ผิดปกติ)	เครื่อง สูบน้ำ (ปกติ/ ผิดปกติ)	เครื่องเติม อากาศ (ปกติ/ ผิดปกติ)	เครื่องกวน/ ผสมน้ำเสีย (ปกติ/ ผิดปกติ)	เครื่องกวน/ ผสมสารเคมี (ปกติ/ ผิดปกติ)	เครื่องสูบ ตะกอน (ปกติ/ ผิดปกติ)	อื่นๆ (ระบุ) (ปกติ/ ผิดปกติ)			
1/5/2569	-	74.00	69.60	ระบาย	-	ปกติ	ปกติ	ปกติ	-	-	ปกติ	ปกติ	-	-	
2/5/2569	-	52.00	56.00	ระบาย	-	ปกติ	ปกติ	ปกติ	-	-	ปกติ	ปกติ	-	-	
3/5/2569	-	72.00	98.40	ระบาย	-	ปกติ	ปกติ	ปกติ	-	-	ปกติ	ปกติ	-	-	
4/5/2569	-	81.00	77.60	ระบาย	-	ปกติ	ปกติ	ปกติ	-	-	ปกติ	ปกติ	-	-	
5/5/2569	-	62.00	48.80	ระบาย	-	ปกติ	ปกติ	ปกติ	-	-	ปกติ	ปกติ	-	-	
6/5/2569	-	71.00	60.00	ระบาย	-	ปกติ	ปกติ	ปกติ	-	-	ปกติ	ปกติ	-	-	
7/5/2569	-	67.00	60.80	ระบาย	-	ปกติ	ปกติ	ปกติ	-	-	ปกติ	ปกติ	-	-	
8/5/2569	-	57.00	56.00	ระบาย	-	ปกติ	ปกติ	ปกติ	-	-	ปกติ	ปกติ	-	-	
9/5/2569	-	77.00	50.40	ระบาย	-	ปกติ	ปกติ	ปกติ	-	-	ปกติ	ปกติ	-	-	
10/5/2569	-	49.00	60.80	ระบาย	-	ปกติ	ปกติ	ปกติ	-	-	ปกติ	ปกติ	-	-	
11/5/2569	-	60.00	71.20	ระบาย	-	ปกติ	ปกติ	ปกติ	-	-	ปกติ	ปกติ	-	-	
12/5/2569	-	63.00	72.00	ระบาย	-	ปกติ	ปกติ	ปกติ	-	-	ปกติ	ปกติ	-	-	
13/5/2569	-	53.00	72.80	ระบาย	-	ปกติ	ปกติ	ปกติ	-	-	ปกติ	ปกติ	-	-	
14/5/2569	-	68.00	63.20	ระบาย	-	ปกติ	ปกติ	ปกติ	-	-	ปกติ	ปกติ	-	-	
15/5/2569	-	68.00	40.80	ระบาย	-	ปกติ	ปกติ	ปกติ	-	-	ปกติ	ปกติ	-	-	
16/5/2569	-	89.00	69.60	ระบาย	-	ปกติ	ปกติ	ปกติ	-	-	ปกติ	ปกติ	-	-	

สถิติและข้อมูลที่เกิดขึ้นจากแหล่งกำเนิดมลพิษ แบบบันทึก ทส.1 เดือนพฤษภาคม 2569

วัน เดือน ปี	สถิติและข้อมูลที่เกิดขึ้นจากแหล่งกำเนิดมลพิษ														ลายมือชื่อ ผู้บันทึก	
	ปริมาณ การใช้ ไฟฟ้า ของ ระบบ บำบัดน้ำ เสีย (หน่วย)	ปริมาณ น้ำใช้ ในทุก กิจกรรมของ แหล่งกำเนิด มลพิษ (ลบ.ม.)	ปริมาณน้ำ เสียที่เข้า ระบบ บำบัดน้ำเสีย (ลบ.ม.)	การระบาย น้ำทั้งจากระบบ บำบัดน้ำเสีย (ระบาย/ ไม่ระบาย)	ปริมาณ สารเคมีหรือ สารสกัด ชีวภาพที่ใช้ (ชื่อ/ปริมาณ) (ลิตรหรือ กิโลกรัม)	การทำงานของระบบบำบัดน้ำเสีย								ปริมาณ ตะกอน ส่วนเกิน ที่เกิดขึ้นจาก ระบบบำบัด น้ำเสียที่ นำไปกำจัด (ลบ.ม.)		ปัญหา อุปสรรค และ แนวทาง แก้ไข
						ระบบบำบัด น้ำเสีย (ปกติ/ผิดปกติ)	เครื่อง สูบน้ำ (ปกติ/ ผิดปกติ)	เครื่องเติม อากาศ (ปกติ/ ผิดปกติ)	เครื่องกวน/ ผสมน้ำเสีย (ปกติ/ ผิดปกติ)	เครื่องกวน/ ผสมสารเคมี (ปกติ/ ผิดปกติ)	เครื่องสูบ ตะกอน (ปกติ/ ผิดปกติ)	อื่นๆ (ระบุ) (ปกติ/ ผิดปกติ)				
17/5/2569	-	87.00	69.60	ระบาย	-	ปกติ	ปกติ	ปกติ	-	-	ปกติ	ปกติ	-	-		
18/5/2569	-	70.00	56.00	ระบาย	-	ปกติ	ปกติ	ปกติ	-	-	ปกติ	ปกติ	-	-		
19/5/2569	-	123.00	98.40	ระบาย	-	ปกติ	ปกติ	ปกติ	-	-	ปกติ	ปกติ	-	-		
20/5/2569	-	97.00	77.60	ระบาย	-	ปกติ	ปกติ	ปกติ	-	-	ปกติ	ปกติ	-	-		
21/5/2569	-	61.00	48.80	ระบาย	-	ปกติ	ปกติ	ปกติ	-	-	ปกติ	ปกติ	-	-		
22/5/2569	-	75.00	60.00	ระบาย	-	ปกติ	ปกติ	ปกติ	-	-	ปกติ	ปกติ	-	-		
23/5/2569	-	76.00	60.80	ระบาย	-	ปกติ	ปกติ	ปกติ	-	-	ปกติ	ปกติ	-	-		
24/5/2569	-	70.00	56.00	ระบาย	-	ปกติ	ปกติ	ปกติ	-	-	ปกติ	ปกติ	-	-		
25/5/2569	-	63.00	50.40	ระบาย	-	ปกติ	ปกติ	ปกติ	-	-	ปกติ	ปกติ	-	-		
26/5/2569	-	76.00	60.80	ระบาย	-	ปกติ	ปกติ	ปกติ	-	-	ปกติ	ปกติ	-	-		
27/5/2569	-	89.00	71.20	ระบาย	-	ปกติ	ปกติ	ปกติ	-	-	ปกติ	ปกติ	-	-		
28/5/2569	-	90.00	72.00	ระบาย	-	ปกติ	ปกติ	ปกติ	-	-	ปกติ	ปกติ	-	-		
29/5/2569	-	91.00	72.80	ระบาย	-	ปกติ	ปกติ	ปกติ	-	-	ปกติ	ปกติ	-	-		
30/5/2569	-	79.00	63.20	ระบาย	-	ปกติ	ปกติ	ปกติ	-	-	ปกติ	ปกติ	-	-		
31/5/2569	-	51.00	40.80	ระบาย	-	ปกติ	ปกติ	ปกติ	-	-	ปกติ	ปกติ	-	-		
		2261.00	1808.80													

สถิติและข้อมูลที่เกิดขึ้นจากแหล่งกำเนิดมลพิษ แบบบันทึก ทส.1 เดือนพฤษภาคม 2569

- หมายเหตุ
๑. ให้กรอกสถิติและข้อมูลเฉพาะในกรณีที่มีสถิติและข้อมูลนั้น ๆ ในแต่ละวัน
  ๒. ในกรณีระบบบำบัดน้ำเสียที่มีการติดตั้งเครื่องตรวจวัดคุณภาพน้ำทั้งแบบอัตโนมัติ ให้แนบผลการตรวจวัดคุณภาพน้ำทั้งทุกวันแยกตามพารามิเตอร์ที่ตรวจวัด และทำการสรุปผลเป็นสถิติและข้อมูลรายเดือน

ขอรับรองว่าอาวรับเพื่อสถิติและข้อมูลความตรวจวัดข้างต้นถูกต้องทุกประการ

หรือผู้ครอบครองแหล่งกำเนิดมลพิษ

ระบบบำบัดน้ำเสีย

ใบอนุญาตเลขที่ ..... หมคอาญ.....

ออกให้โดย .....

ผู้รับจ้างให้บริการบำบัดน้ำเสีย


## การทำงานของระบบบำบัดน้ำเสีย ทส.2 เดือนพฤษภาคม 2569

แบบ ทส. ๒

### รายงานสรุปผลการทำงานของระบบบำบัดน้ำเสีย

#### ๑. ข้อมูลทั่วไป

แหล่งกำเนิดมลพิษ ตั้งอยู่เลขที่ .....89.... หมู่ที่ .....-..... ซอย..ริมคลองพระโขนง...  
ถนน .....-..... แขวง/ตำบล ...พระโขนงเหนือ..... เขต/อำเภอ.....วัฒนา.....จังหวัด  
.....กรุงเทพมหานคร..... โทรศัพท์ .....062-195-6607..... โทรสาร.....-.....  
มี .....นายสุวัชชัย กลิ่นหอม.....เป็นเจ้าของหรือผู้ครอบครองแหล่งกำเนิดมลพิษ  
ประกอบกิจการประเภท ...อาคารชุดประเภท ข. จำนวน 70ห้อง.....  
ใบอนุญาตเลขที่ (ถ้ามี) .....-..... ออกให้โดย .....-..... หมคอาญ.....  
ในการนี้ขอรายงานสรุปผลการทำงานของระบบบำบัดน้ำเสียของแหล่งกำเนิดมลพิษสำหรับ  
เดือน .....พฤษภาคม..... พ.ศ. ....2569... ตามที่ได้กำหนดในมาตรา ๘๐ แห่งพระราชบัญญัติ  
ส่งเสริม



๒๕๕๕ ในฐานะ

.....เจ้าของหรือผู้ครอบครองแหล่งกำเนิดมลพิษ

.....ผู้ควบคุมระบบบำบัดน้ำเสีย

ใบอนุญาต

เลขที่.....

.....ผู้รับจ้างให้บริการบำบัดน้ำเสีย

#### ๒. ข้อมูลเกี่ยวกับระบบบำบัดน้ำเสีย และแหล่งรองรับน้ำทิ้ง

(๑) ประเภท/ชนิดของระบบบำบัดน้ำเสีย .....เดิมอากาศ..... ความสามารถในการ  
การรองรับน้ำเสียของระบบบำบัดน้ำเสีย .....150..... ลบ.ม./วัน

(๒) การทำงานของระบบบำบัดน้ำเสีย ☒ แบบต่อเนื่อง ...24.. ชั่วโมง/วัน

☐ แบบไม่ต่อเนื่อง (ระบุ) .....

(๓) อุปกรณ์และเครื่องมือที่ใช้ในระบบบำบัดน้ำเสีย ☒ เครื่องสูบน้ำ ☒ เครื่องเติมอากาศ

☐ เครื่องกวน/ผสมน้ำเสีย ☐ เครื่องกวน/ผสมสารเคมี

☒ เครื่องสูบละกอน ☐ อื่น ๆ (ระบุ) .....

(๔) แหล่งรองรับน้ำทิ้ง (ระบุ) .....ท่อระบายน้ำหน้าโครงการ.....

## การทำงานของระบบบำบัดน้ำเสีย ทส.2 เดือนพฤษภาคม 2569

(๕) วิธีจัดการตะกอนที่เกิดขึ้นจากระบบบำบัดน้ำเสียและวิธีการกำจัด .....

### ๓. สรุปผลการทำงานของระบบบำบัดน้ำเสียเป็นรายเดือน

- (๑) ปริมาณการใช้ไฟฟ้าของระบบบำบัดน้ำเสีย (หน่วย) .....-.....
- (๒) ปริมาณน้ำใช้ทุกกิจกรรมในแหล่งกำเนิดมลพิษ (ลบ.ม.) .....2,261.00.....
- (๓) ปริมาณน้ำเสียที่เข้าระบบบำบัดน้ำเสีย (ลบ.ม.) .....1,808.80.....
- (๔) การระบายน้ำทิ้งจากระบบบำบัดน้ำเสีย.....
- (๕) ปริมาณสารเคมีหรือสารสกัดชีวภาพที่ใช้ (ลิตรหรือกิโลกรัม) .....-.....
- (๖) การทำงานของระบบบำบัดน้ำเสียและอุปกรณ์
- ระบบบำบัดน้ำเสีย ☒ ปกติ ☐ ผิดปกติ (ระบุ) .....
  - เครื่องสูบน้ำ ☒ ปกติ ☐ ผิดปกติ (ระบุ) .....
  - เครื่องเติมอากาศ ☒ ปกติ ☐ ผิดปกติ (ระบุ) .....
  - เครื่องกวน/ผสมน้ำเสีย ☐ ปกติ ☐ ผิดปกติ (ระบุ) .....-.....
  - เครื่องกวน/ผสมสารเคมี ☐ ปกติ ☐ ผิดปกติ (ระบุ) .....-.....
  - เครื่องสูบลำตัว ☒ ปกติ ☐ ผิดปกติ (ระบุ) .....
  - อื่นๆ ..... ☐ ปกติ ☐ ผิดปกติ (ระบุ) .....
- (๗) ปริมาณตะกอนส่วนเกินจากระบบบำบัดน้ำเสียที่นำไปกำจัด (ลบ.ม.).....-.....
- (๘) ปัญหา อุปสรรค และแนวทางแก้ไข.....-.....

- คำเตือน ๑. เจ้าของหรือผู้ครอบครองแหล่งกำเนิดมลพิษ ผู้ควบคุมระบบบำบัดน้ำเสีย หรือผู้รับจ้างให้บริการบำบัดน้ำเสียผู้ใดไม่จัดเก็บสถิติ ข้อมูล หรือไม่ทำบันทึกหรือรายงานตาม  
มาตรา ๘๐ ต้องระวางโทษจำคุกไม่เกินหนึ่งเดือน หรือปรับไม่เกินหนึ่งหมื่นบาท หรือ  
ทั้งจำทั้งปรับตามมาตรา ๘๐๖
๒. ผู้ควบคุมระบบบำบัดน้ำเสียหรือผู้รับจ้างให้บริการบำบัดน้ำเสียผู้ใดทำบันทึกหรือรายงาน  
โดยแสดงข้อความอันเป็นเท็จ ต้องระวางโทษจำคุกไม่เกินหนึ่งปี หรือปรับไม่เกิน  
หนึ่งแสนบาท หรือทั้งจำทั้งปรับตามมาตรา ๘๐๗



## การทำงานของระบบบำบัดน้ำเสีย ทส.2(ออนไลน์) เดือนพฤษภาคม 2569

แบบ ทส. 2

### รายงานสรุปผลการดำเนินงานของระบบบำบัดน้ำเสีย

ชื่อแหล่งกำเนิดมลพิษ : นิติบุคคลอาคารชุด พาร์ค คอร์ท สุขุมวิท 77

แหล่งกำเนิดมลพิษ ตั้งอยู่เลขที่ : 89

หมู่ที่ :

ซอย : ริมคลองพระโขนงเหนือ

ถนน :

แขวง/ตำบล : พระโขนงเหนือ

เขต/ตำบล : เขตวัฒนา

จังหวัด : กรุงเทพมหานคร

โทรศัพท์ : 062-195-6607

โทรสาร :

มี : เป็นเจ้าของหรือผู้ครอบครองแหล่งกำเนิดมลพิษ

ประกอบกิจการประเภท : อาคารชุด

ประเภทย่อย : ประเภท ค ไม่ถึง 100 ห้อง

จำนวนห้อง : 70


สังกัด : อื่นๆ

ใบอนุญาตเลขที่ (ถ้ามี) :

ออกให้โดย :

หมดอายุ : วว/คต/ปปปป

ในการนี้ ขอรายงานสรุปผลการดำเนินงานของระบบบำบัดน้ำเสีย ของแหล่งกำเนิดมลพิษสำหรับ เดือน พฤษภาคม พ.ศ. 2569  
ตามที่ได้กำหนดในมาตรา \_\_\_\_\_ แห่งสิ่งแวดล้อมแห่งชาติ พ.ศ. 2535 ในฐานะ



ครอบครองแหล่งกำเนิดมลพิษ

ควบคุมระบบบำบัดน้ำเสีย

หมดอายุ \_\_\_\_\_

ออกให้โดย \_\_\_\_\_

ลงชื่อ \_\_\_\_\_ ผู้รับจ้างให้บริการบำบัดน้ำเสีย

ใบอนุญาตเลขที่ \_\_\_\_\_ หมดอายุ \_\_\_\_\_

ออกให้โดย \_\_\_\_\_

### 2. ข้อมูลเกี่ยวกับระบบน้ำเสีย และแหล่งรองรับน้ำทิ้ง

(1) ประเภท / ชนิดของระบบบำบัดน้ำเสีย

1. ระบบบำบัดน้ำเสียแบบบ่อเติมอากาศ (Aerated Lagoon หรือ AL)

ความสามารถในการบำบัดน้ำเสีย

150.00 ลบ.ม./วัน

(2) การทำงานของระบบบำบัดน้ำเสีย

[ X ] แบบต่อเนื่อง 24 ชั่วโมง/วัน

[ ] แบบไม่ต่อเนื่อง (ระบุ)

(3) อุปกรณ์และเครื่องมือที่ใช้ในระบบบำบัดน้ำเสีย

[ X ] เครื่องสูบน้ำ

[ X ] ระบบเติมอากาศ

[ ] เครื่องกวน/ผสมน้ำเสีย

[ ] เครื่องกวน/ผสมสารเคมี

[ X ] เครื่องสูบละกอน

[ ] อื่นๆ

[ ] อื่นๆ

[ ] อื่นๆ

### การทำงานของระบบบำบัดน้ำเสีย ทส.2(ออนไลน์) เดือนพฤษภาคม 2569

(4) แหล่งรองรับน้ำทิ้ง (ระบุ) กทม.

(5) วิธีจัดการตะกอนที่เกิดขึ้นจากระบบบำบัดน้ำเสียและวิธีการกำจัด เดิมจุลินทรีย์

#### 3. สรุปผลการทำงานของระบบบำบัดน้ำเสียเป็นรายเดือน

- |   |   |
|---|---|
| (1) ปริมาณการใช้ไฟฟ้าของระบบบำบัดน้ำเสีย (หน่วย)        | 0.000 หน่วย   |
| (2) ปริมาณน้ำใช้ในทุกกิจกรรมของแหล่งกำเนิดมลพิษ (ลบ.ม.) | 2,261.000 ลบ.ม.   |
| (3) ปริมาณน้ำเสียที่เข้าระบบบำบัดน้ำเสีย (ลบ.ม.)        | 1,808.800 ลบ.ม.   |
| (4) การระบายน้ำทิ้งจากระบบบำบัดน้ำเสีย                  | <input checked="" type="checkbox"/> ระบายทุกวัน<br><input type="checkbox"/> ระบายบางวัน (ระบุจำนวนวันที่ระบาย)      วัน<br><input type="checkbox"/> ไม่ระบายเลย |
| (5) ปริมาณสารเคมี หรือสารสกัดชีวภาพที่ใช้               | ปริมาณ หน่วย  |
| 1. จุลินทรีย์   | 100.000 กิโลกรัม  |

#### (6) การทำงานของระบบบำบัดน้ำเสีย

- |                  |  |                                  |
|------------------|--|----------------------------------|
| ระบบบำบัดน้ำเสีย | <input checked="" type="checkbox"/> ปกติ | <input type="checkbox"/> ผิดปกติ |
| เครื่องสูบน้ำ    | <input checked="" type="checkbox"/> ปกติ | <input type="checkbox"/> ผิดปกติ |
| ระบบเติมอากาศ    | <input checked="" type="checkbox"/> ปกติ | <input type="checkbox"/> ผิดปกติ |
| เครื่องสูบลตะกอน | <input checked="" type="checkbox"/> ปกติ | <input type="checkbox"/> ผิดปกติ |

(7) ปริมาณตะกอนส่วนเกินที่เกิดขึ้นจากระบบบำบัดน้ำเสียที่นำไปกำจัด 0.00 กิโลกรัม

(8) ปัญหา อุปสรรค และแนวทางแก้ไข

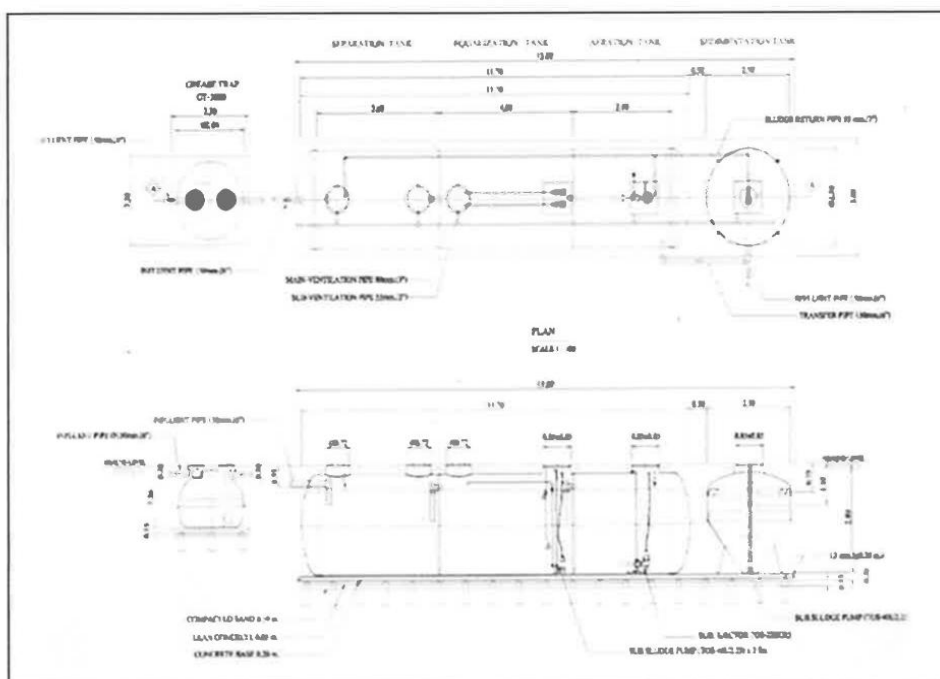
- คำเตือน ๑. เจ้าของหรือผู้ครอบครองแหล่งกำเนิดมลพิษ ผู้ควบคุมระบบบำบัดน้ำเสีย หรือผู้รับจ้าง ให้บริการบำบัดน้ำเสียผู้ใดไม่จัดเก็บสถิติ ข้อมูล หรือไม่ทำบันทึกหรือรายงาน ตามมาตรา ๘๐ ต้องระวางโทษจำคุกไม่เกินหนึ่งเดือน หรือปรับไม่เกินหนึ่งหมื่นบาท หรือทั้งจำทั้งปรับตามมาตรา ๑๐๖
๒. ผู้ควบคุมระบบบำบัดน้ำเสียหรือผู้รับจ้างให้บริการบำบัดน้ำเสียผู้ใดทำบันทึกหรือรายงาน โดยแสดงข้อความอันเป็นเท็จ ต้องระวางโทษจำคุกไม่เกินหนึ่งปี หรือปรับไม่เกินหนึ่งแสนบาท หรือทั้งจำทั้งปรับตามมาตรา ๑๐๗

## สถิติและข้อมูลที่เก็บจากแหล่งกำเนิดมลพิษ แบบบันทึก ทส.1 เดือนมิถุนายน 2569

แบบ ทส. ๑

แบบบันทึกรายละเอียดของสถิติและข้อมูลซึ่งแสดงผลการทำงานของระบบบำบัดน้ำเสีย  
ของแหล่งกำเนิดมลพิษ

แหล่งกำเนิดมลพิษ ตั้งอยู่เลขที่ .....89... หมู่ที่ ....-..... ซอย .....ริมคลองพระ โขนง ....  
ถนน .....-..... แขวง/ตำบล .....พระโขนงเหนือ ..... เขต/อำเภอ.....วัฒนา.....  
จังหวัด .....กรุงเทพมหานคร..... โทรศัพท์ .....062-195-6607..... โทรสาร .....-..... มี  
นิติบุคคลอาคารชุด พาร์ก คอร์ต สุขุมวิท77..... เป็นเจ้าของหรือผู้ครอบครองแหล่งกำเนิดมลพิษ  
ประกอบกิจการประเภท..... อาคารชุดประเภท ข. จำนวน 70 ห้อง.....  
ใบอนุญาตเลขที่ (ถ้ามี) .....-..... ออกให้โดย .....-..... หมดอายุ .....-.....  
ซึ่งมีแผนผังแสดงการทำงานของระบบบำบัดน้ำเสีย ดังนี้



ได้จัดเก็บสถิติและข้อมูลแสดงผลการทำงานของระบบบำบัดน้ำเสียปรากฏตามตาราง ดังนี้

สถิติและข้อมูลที่เกิดขึ้นจากแหล่งกำเนิดมลพิษ แบบบันทึก ทส.1 เดือนมิถุนายน 2569

วัน เดือน ปี	สถิติและข้อมูลที่เกิดขึ้นจากแหล่งกำเนิดมลพิษ														ลายมือชื่อ ผู้บันทึก
	ปริมาณ การใช้ ไฟฟ้า ของ ระบบ บำบัดน้ำ เสีย (หน่วย)	ปริมาณ น้ำใช้ ในทุก กิจกรรมของ แหล่งกำเนิด มลพิษ (ลบ.ม.)	ปริมาณน้ำ เสียที่เข้า ระบบ บำบัดน้ำเสีย (ลบ.ม.)	การระบาย น้ำทิ้งจากระบบ บำบัดน้ำเสีย (ระบาย/ ไม่ระบาย)	ปริมาณ สารเคมีหรือ สารสกัด ชีวภาพที่ใช้ (ชื่อ/ปริมาณ) (ลิตรหรือ กิโลกรัม)	การทำงานของระบบบำบัดน้ำเสีย							ปริมาณ ตะกอน ส่วนเกิน ที่เกิดขึ้นจาก ระบบบำบัด น้ำเสียที่ นำไปกำจัด (ลบ.ม.)	ปัญหา อุปสรรค และ แนวทาง แก้ไข	
						ระบบบำบัด น้ำเสีย (ปกติ/ผิดปกติ)	เครื่อง สูบน้ำ (ปกติ/ ผิดปกติ)	เครื่องเติม อากาศ (ปกติ/ ผิดปกติ)	เครื่องกวน/ ผสมน้ำเสีย (ปกติ/ ผิดปกติ)	เครื่องกวน/ ผสมสารเคมี (ปกติ/ ผิดปกติ)	เครื่องสูบลบ ตะกอน (ปกติ/ ผิดปกติ)	อื่นๆ (ระบุ) (ปกติ/ ผิดปกติ)			
1/6/2569	-	51.00	40.80	ระบาย	-	ปกติ	ปกติ	ปกติ	-	-	ปกติ	ปกติ	-	-	
2/6/2569	-	67.00	53.60	ระบาย	-	ปกติ	ปกติ	ปกติ	-	-	ปกติ	ปกติ	-	-	
3/6/2569	-	82.00	65.60	ระบาย	-	ปกติ	ปกติ	ปกติ	-	-	ปกติ	ปกติ	-	-	
4/6/2569	-	79.00	63.20	ระบาย	-	ปกติ	ปกติ	ปกติ	-	-	ปกติ	ปกติ	-	-	
5/6/2569	-	72.00	57.60	ระบาย	-	ปกติ	ปกติ	ปกติ	-	-	ปกติ	ปกติ	-	-	
6/6/2569	-	78.00	62.40	ระบาย	-	ปกติ	ปกติ	ปกติ	-	-	ปกติ	ปกติ	-	-	
7/6/2569	-	73.00	58.40	ระบาย	-	ปกติ	ปกติ	ปกติ	-	-	ปกติ	ปกติ	-	-	
8/6/2569	-	53.00	42.40	ระบาย	-	ปกติ	ปกติ	ปกติ	-	-	ปกติ	ปกติ	-	-	
9/6/2569	-	60.00	48.00	ระบาย	-	ปกติ	ปกติ	ปกติ	-	-	ปกติ	ปกติ	-	-	
10/6/2569	-	59.00	47.20	ระบาย	-	ปกติ	ปกติ	ปกติ	-	-	ปกติ	ปกติ	-	-	
11/6/2569	-	68.00	54.40	ระบาย	-	ปกติ	ปกติ	ปกติ	-	-	ปกติ	ปกติ	-	-	
12/6/2569	-	62.00	49.60	ระบาย	-	ปกติ	ปกติ	ปกติ	-	-	ปกติ	ปกติ	-	-	
13/6/2569	-	53.00	42.40	ระบาย	-	ปกติ	ปกติ	ปกติ	-	-	ปกติ	ปกติ	-	-	
14/6/2569	-	51.00	40.80	ระบาย	-	ปกติ	ปกติ	ปกติ	-	-	ปกติ	ปกติ	-	-	
15/6/2569	-	56.00	44.80	ระบาย	-	ปกติ	ปกติ	ปกติ	-	-	ปกติ	ปกติ	-	-	
16/6/2569	-	66.00	52.80	ระบาย	-	ปกติ	ปกติ	ปกติ	-	-	ปกติ	ปกติ	-	-	


สถิติและข้อมูลที่เกิดขึ้นจากแหล่งกำเนิดมลพิษ แบบบันทึก ทส.1 เดือนมิถุนายน 2569

วัน เดือน ปี	สถิติและข้อมูลที่เกิดขึ้นจากแหล่งกำเนิดมลพิษ														ลายมือชื่อ ผู้บันทึก
	ปริมาณ การใช้ ไฟฟ้า ของ ระบบ บำบัดน้ำ เสีย (หน่วย)	ปริมาณ น้ำใช้ ในทุก กิจกรรมของ แหล่งกำเนิด มลพิษ (ลบ.ม.)	ปริมาณน้ำ เสียที่เข้า ระบบ บำบัดน้ำเสีย (ลบ.ม.)	การระบาย น้ำทั้งจากระบบ บำบัดน้ำเสีย (ระบาย/ ไม่ระบาย)	ปริมาณ สารเคมีหรือ สารสกัด ชีวภาพที่ใช้ (ชื่อ/ปริมาณ) (ลิตรหรือ กิโลกรัม)	การทำงานของระบบบำบัดน้ำเสีย							ปริมาณ ตะกอน ส่วนเกิน ที่เกิดขึ้นจาก ระบบบำบัด น้ำเสียที่ นำไปกำจัด (ลบ.ม.)	ปัญหา อุปสรรค และ แนวทาง แก้ไข	
						ระบบบำบัด น้ำเสีย (ปกติ/ผิดปกติ)	เครื่อง สูบน้ำ (ปกติ/ ผิดปกติ)	เครื่องเติม อากาศ (ปกติ/ ผิดปกติ)	เครื่องกวน/ ผสมน้ำเสีย (ปกติ/ ผิดปกติ)	เครื่องกวน/ ผสมสารเคมี (ปกติ/ ผิดปกติ)	เครื่องสูบ ตะกอน (ปกติ/ ผิดปกติ)	อื่นๆ (ระบุ) (ปกติ/ ผิดปกติ)			
17/6/2569	-	81.00	64.80	ระบาย	-	ปกติ	ปกติ	ปกติ	-	-	ปกติ	ปกติ	-	-	
18/6/2569	-	61.00	48.80	ระบาย	-	ปกติ	ปกติ	ปกติ	-	-	ปกติ	ปกติ	-	-	
19/6/2569	-	70.00	56.00	ระบาย	-	ปกติ	ปกติ	ปกติ	-	-	ปกติ	ปกติ	-	-	
20/6/2569	-	98.00	78.40	ระบาย	-	ปกติ	ปกติ	ปกติ	-	-	ปกติ	ปกติ	-	-	
21/6/2569	-	80.00	64.00	ระบาย	-	ปกติ	ปกติ	ปกติ	-	-	ปกติ	ปกติ	-	-	
22/6/2569	-	55.00	44.00	ระบาย	-	ปกติ	ปกติ	ปกติ	-	-	ปกติ	ปกติ	-	-	
23/6/2569	-	83.00	66.40	ระบาย	-	ปกติ	ปกติ	ปกติ	-	-	ปกติ	ปกติ	-	-	
24/6/2569	-	83.00	66.40	ระบาย	-	ปกติ	ปกติ	ปกติ	-	-	ปกติ	ปกติ	-	-	
25/6/2569	-	83.00	66.40	ระบาย	-	ปกติ	ปกติ	ปกติ	-	-	ปกติ	ปกติ	-	-	
26/6/2569	-	55.00	44.00	ระบาย	-	ปกติ	ปกติ	ปกติ	-	-	ปกติ	ปกติ	-	-	
27/6/2569	-	54.00	43.20	ระบาย	-	ปกติ	ปกติ	ปกติ	-	-	ปกติ	ปกติ	-	-	
28/6/2569	-	54.00	43.20	ระบาย	-	ปกติ	ปกติ	ปกติ	-	-	ปกติ	ปกติ	-	-	
29/6/2569	-	52.00	41.60	ระบาย	-	ปกติ	ปกติ	ปกติ	-	-	ปกติ	ปกติ	-	-	
30/6/2569	-	52.00	41.60	ระบาย	-	ปกติ	ปกติ	ปกติ	-	-	ปกติ	ปกติ	-	-	
		1991.00	1592.80												



สถิติและข้อมูลที่เก็บจากแหล่งกำเนิดมลพิษ แบบบันทึก ทส.1 เดือนมิถุนายน 2569

- หมายเหตุ
๑. ให้กรอกสถิติและข้อมูลเฉพาะในกรณีที่มีสถิติและข้อมูลนั้น ๆ ในแต่ละวัน
  ๒. ในกรณีระบบบำบัดน้ำเสียที่มีการติดตั้งเครื่องตรวจวัดคุณภาพน้ำทั้งแบบอัตโนมัติ ให้แนบผลการตรวจวัดคุณภาพน้ำทั้งทุกวันแยกตามพารามิเตอร์ที่ตรวจวัด และทำการสรุปผลเป็นสถิติและข้อมูลรายเดือน



ข้างต้นถูกต้องทุกประการ

ของหรือผู้ครอบครองแหล่งกำเนิดมลพิษ

ควบคุมระบบบำบัดน้ำเสีย

ใบอนุญาตเลขที่ ..... หมคอาญ.....

ออกให้โดย .....

ผู้รับจ้างให้บริการบำบัดน้ำเสีย

## การทำงานของระบบบำบัดน้ำเสีย ทส.2 เดือนมิถุนายน 2569

แบบ ทส. ๒

### รายงานสรุปผลการทำงานของระบบบำบัดน้ำเสีย

#### ๑. ข้อมูลทั่วไป

แหล่งกำเนิดมลพิษ ตั้งอยู่เลขที่ .....89.... หมู่ที่ .....-..... ซอย..ริมคลองพระโขนง...  
ถนน .....-..... แขวง/ตำบล ...พระโขนงเหนือ..... เขต/อำเภอ.....วัฒนา.....จังหวัด  
.....กรุงเทพมหานคร..... โทรศัพท์ .....062-195-6607..... โทรสาร.....-.....  
มี .....นายสุวัชชัย กลิ่นหอม..... เป็นเจ้าของหรือผู้ครอบครองแหล่งกำเนิดมลพิษ  
ประกอบกิจการประเภท ...อาคารชุดประเภท ข. จำนวน 70ห้อง.....  
ใบอนุญาตเลขที่ (ถ้ามี) .....-..... ออกให้โดย .....-..... หมคอาญ.....-.....

ในการนี้ขอรายงานสรุปผลการทำงานของระบบบำบัดน้ำเสียของแหล่งกำเนิดมลพิษสำหรับ  
เดือน .....มิถุนายน..... พ.ศ. ....2569... ตามที่ได้กำหนดในมาตรา ๘๐ แห่งพระราชบัญญัติส่งเสริม  
และ

หรือผู้ครอบครองแหล่งกำเนิดมลพิษ

มระบบบำบัดน้ำเสีย

ใบอนุญาต

เลขที่.....

.....ผู้รับจ้างให้บริการบำบัดน้ำเสีย

#### ๒. ข้อมูลเกี่ยวกับระบบบำบัดน้ำเสีย และแหล่งรองรับน้ำทิ้ง

(๑) ประเภท/ชนิดของระบบบำบัดน้ำเสีย .....เดิมอากาศ..... ความสามารถในการ  
การรองรับน้ำเสียของระบบบำบัดน้ำเสีย .....150..... ลบ.ม./วัน

(๒) การทำงานของระบบบำบัดน้ำเสีย ☒ แบบต่อเนื่อง ...24.. ชั่วโมง/วัน

☐ แบบไม่ต่อเนื่อง (ระบุ) .....

(๓) อุปกรณ์และเครื่องมือที่ใช้ในระบบบำบัดน้ำเสีย ☒ เครื่องสูบน้ำ ☒ เครื่องเดิมอากาศ

☐ เครื่องกวน/ผสมน้ำเสีย ☐ เครื่องกวน/ผสมสารเคมี

☒ เครื่องสูบละกอน ☐ อื่น ๆ (ระบุ) .....

(๔) แหล่งรองรับน้ำทิ้ง (ระบุ) .....ท่อระบายน้ำหน้าโครงการ.....

## การทำงานของระบบบำบัดน้ำเสีย ทส.2 เดือนมิถุนายน 2569

(๕) วิธีจัดการตะกอนที่เกิดขึ้นจากระบบบำบัดน้ำเสียและวิธีการกำจัด .....

### ๓. สรุปผลการการทำงานของระบบบำบัดน้ำเสียเป็นรายเดือน

- (๑) ปริมาณการใช้ไฟฟ้าของระบบบำบัดน้ำเสีย (หน่วย) .....-.....
- (๒) ปริมาณน้ำใช้ทุกกิจกรรมในแหล่งกำเนิดมลพิษ (ลบ.ม.) ..... 1991.00.....
- (๓) ปริมาณน้ำเสียที่เข้าระบบบำบัดน้ำเสีย (ลบ.ม.) ..... 1592.80.....
- (๔) การระบายน้ำทิ้งจากระบบบำบัดน้ำเสีย.....
- (๕) ปริมาณสารเคมีหรือสารสกัดชีวภาพที่ใช้ (ลิตรหรือกิโลกรัม) .....-.....
- (๖) การทำงานของระบบบำบัดน้ำเสียและอุปกรณ์
- ระบบบำบัดน้ำเสีย ☒ ปกติ ☐ ผิดปกติ (ระบุ) .....
  - เครื่องสูบน้ำ ☒ ปกติ ☐ ผิดปกติ (ระบุ) .....
  - เครื่องเติมอากาศ ☒ ปกติ ☐ ผิดปกติ (ระบุ) .....
  - เครื่องกวน/ผสมน้ำเสีย ☐ ปกติ ☐ ผิดปกติ (ระบุ) .....-.....
  - เครื่องกวน/ผสมสารเคมี ☐ ปกติ ☐ ผิดปกติ (ระบุ) .....-.....
  - เครื่องสูบลำตะกอน ☒ ปกติ ☐ ผิดปกติ (ระบุ) .....
  - อื่นๆ ..... ☐ ปกติ ☐ ผิดปกติ (ระบุ) .....
- (๗) ปริมาณตะกอนส่วนเกินจากระบบบำบัดน้ำเสียที่นำไปกำจัด (ลบ.ม.).....-.....
- (๘) ปัญหา อุปสรรค และแนวทางแก้ไข.....-.....

- คำเตือน ๑. เจ้าของหรือผู้ครอบครองแหล่งกำเนิดมลพิษ ผู้ควบคุมระบบบำบัดน้ำเสีย หรือผู้รับจ้างให้บริการบำบัดน้ำเสียผู้ใดไม่จัดเก็บสถิติ ข้อมูล หรือไม่ทำบันทึกหรือรายงานตาม มาตรา ๘๐ ต้องระวางโทษจำคุกไม่เกินหนึ่งเดือน หรือปรับไม่เกินหนึ่งหมื่นบาท หรือ ทั้งจำทั้งปรับตามมาตรา ๑๐๖
๒. ผู้ควบคุมระบบบำบัดน้ำเสียหรือผู้รับจ้างให้บริการบำบัดน้ำเสียผู้ใดทำบันทึกหรือรายงาน โดยแสดงข้อความอันเป็นเท็จ ต้องระวางโทษจำคุกไม่เกินหนึ่งปี หรือปรับไม่เกิน หนึ่งแสนบาท หรือทั้งจำทั้งปรับตามมาตรา ๑๐๗

## การทำงานของระบบบำบัดน้ำเสีย ทส.2 (ออนไลน์) เดือนมิถุนายน 2569

แบบ ทส. 2

### รายงานสรุปผลการทำงานของระบบบำบัดน้ำเสีย

ชื่อแหล่งกำเนิดมลพิษ : นิติบุคคลอาคารชุด พาร์ค คอร์ท สุขุมวิท 77

แหล่งกำเนิดมลพิษ ตั้งอยู่เลขที่ : 89

หมู่ที่ :

ซอย : ริมคลองพระโขนงเหนือ

ถนน :

แขวง/ตำบล : พระโขนงเหนือ

เขต/ตำบล : เขตวัฒนา

จังหวัด : กรุงเทพมหานคร

โทรศัพท์ : 062-195-6607

โทรสาร :

มี : เป็นเจ้าของหรือผู้ครอบครองแหล่งกำเนิดมลพิษ

ประกอบกิจการประเภท : อาคารชุด

ประเภทย่อย : ประเภท ค ไม่ถึง 100 ห้อง

จำนวนห้อง : 70

สังกัด : อื่นๆ

ใบอนุญาตเลขที่ (ถ้ามี) :

ออกให้โดย :

หมดอายุ : วว/ตด/ปปปป

ในการนี้ ขอรายงานสรุปผลการทำงานของระบบบำบัดน้ำเสีย ของแหล่งกำเนิดมลพิษสำหรับ เดือน มิถุนายน พ.ศ. 2569  
ตามที่ได้กำหนดในมาตรา ๖๖ แห่งพระราชบัญญัติส่งเสริมและรักษาคุณภาพสิ่งแวดล้อมแห่งชาติ พ.ศ. 2535 ในฐานะ

ผู้ครอบครองแหล่งกำเนิดมลพิษ

ผู้ควบคุมระบบบำบัดน้ำเสีย

หมดอายุ \_\_\_\_\_

ออกให้โดย \_\_\_\_\_

ลงชื่อ \_\_\_\_\_ ผู้รับจ้างให้บริการบำบัดน้ำเสีย

ใบอนุญาตเลขที่ \_\_\_\_\_ หมดอายุ \_\_\_\_\_

ออกให้โดย \_\_\_\_\_

#### 2. ข้อมูลเกี่ยวกับระบบน้ำเสีย และแหล่งรองรับน้ำทิ้ง

(1) ประเภท / ชนิดของระบบบำบัดน้ำเสีย

ความสามารถในการบำบัดน้ำเสีย

1. ระบบบำบัดน้ำเสียแบบบ่อเติมอากาศ (Aerated Lagoon หรือ AL)

150.00 ลบ.ม./วัน

(2) การทำงานของระบบบำบัดน้ำเสีย

[ X ] แบบต่อเนื่อง 24 ชั่วโมง/วัน

[ ] แบบไม่ต่อเนื่อง (ระบุ)

(3) อุปกรณ์และเครื่องมือที่ใช้ในระบบบำบัดน้ำเสีย

[ X ] เครื่องสูบน้ำ

[ X ] ระบบเติมอากาศ

[ X ] เครื่องกวน/ผสมน้ำเสีย

[ ] เครื่องกวน/ผสมสารเคมี

[ ] เครื่องสูบละกอน

[ ] อื่นๆ

[ ] อื่นๆ

[ ] อื่นๆ

## การทำงานของระบบบำบัดน้ำเสีย ทส.2 (ออนไลน์) เดือนมิถุนายน 2569

(4) แหล่งรองรับน้ำทิ้ง (ระบุ) กทม

(5) วิธีจัดการตะกอนที่เกิดขึ้นจากระบบบำบัดน้ำเสียและวิธีการกำจัด เดิมจุลินทรีย์

### 3. สรุปผลการทำงานของระบบบำบัดน้ำเสียเป็นรายเดือน

(1) ปริมาณการใช้ไฟฟ้าของระบบบำบัดน้ำเสีย (หน่วย)	0.000 หน่วย
(2) ปริมาณน้ำใช้ในทุกกิจกรรมของแหล่งกำเนิดมลพิษ (ลบ.ม.)	1,991.000 ลบ.ม.
(3) ปริมาณน้ำเสียที่เข้าระบบบำบัดน้ำเสีย (ลบ.ม.)	1,592.000 ลบ.ม.
(4) การระบายน้ำทิ้งจากระบบบำบัดน้ำเสีย	[ X ] ระบายทุกวัน [ ] ระบายบางวัน (ระบุจำนวนวันที่ระบาย) วัน [ ] ไม่ระบายเลย
(5) ปริมาณสารเคมี หรือสารสกัดชีวภาพที่ใช้	ปริมาณ หน่วย
1. จุลินทรีย์	3.000 กิโลกรัม

### (6) การทำงานของระบบบำบัดน้ำเสีย

ระบบบำบัดน้ำเสีย	[ X ] ปกติ [ ] ผิดปกติ
เครื่องสูบน้ำ	[ X ] ปกติ [ ] ผิดปกติ
ระบบเติมอากาศ	[ X ] ปกติ [ ] ผิดปกติ
เครื่องกวน/ผสมน้ำเสีย	[ X ] ปกติ [ ] ผิดปกติ

(7) ปริมาณตะกอนส่วนเกินที่เกิดขึ้นจากระบบบำบัดน้ำเสียที่นำไปกำจัด 100.00 กิโลกรัม

(8) ปัญหา อุปสรรค และแนวทางแก้ไข

- คำเตือน ๑. เจ้าของหรือผู้ครอบครองแหล่งกำเนิดมลพิษ ผู้ควบคุมระบบบำบัดน้ำเสีย หรือผู้รับจ้างให้บริการบำบัดน้ำเสียผู้ใดไม่จัดเก็บสถิติ ข้อมูล หรือไม่ทำบันทึกหรือรายงานตามมาตรา ๘๐ ต้องระวางโทษจำคุกไม่เกินหนึ่งเดือน หรือปรับไม่เกินหนึ่งหมื่นบาท หรือทั้งจำทั้งปรับตามมาตรา ๑๐๖
๒. ผู้ควบคุมระบบบำบัดน้ำเสียหรือผู้รับจ้างให้บริการบำบัดน้ำเสียผู้ใดทำบันทึกหรือรายงานโดยแสดงข้อความอันเป็นเท็จ ต้องระวางโทษจำคุกไม่เกินหนึ่งปี หรือปรับไม่เกินหนึ่งแสนบาท หรือทั้งจำทั้งปรับตามมาตรา ๑๐๗